


Vedlegg 5

Barn og unge som mottar vedtakspliktige kommunale helse- og omsorgstjenester

Styringsinformasjon til helsefelleskapene
Data fra NPR og KPR 2019

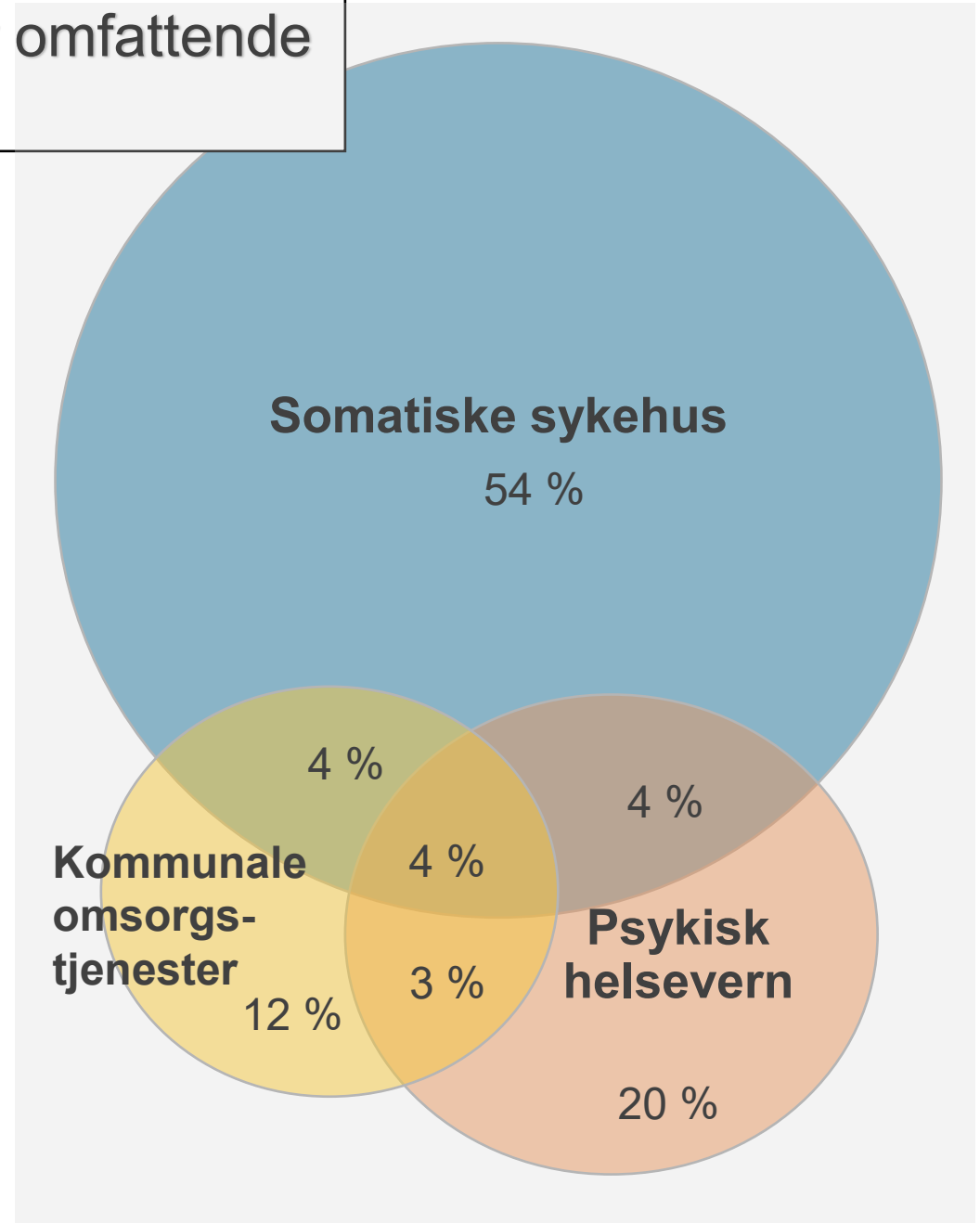
Beate M Huseby, juni 2022



Barn og unge 0-20 år med langvarig og/eller omfattende behov for helse- og omsorgstjenester

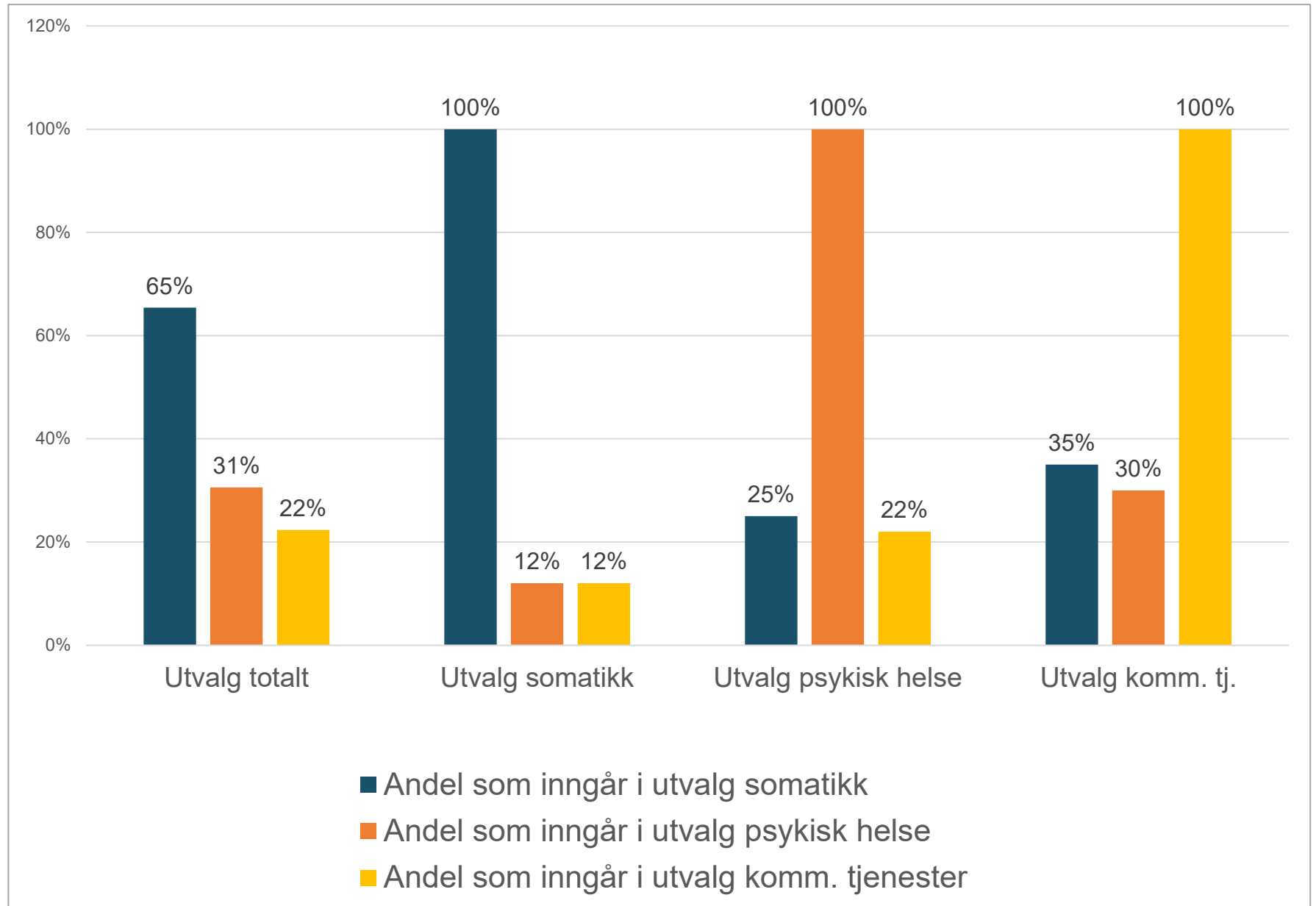
Utvalg totalt	105 231
Somatiske sykehus	68 825
Psykisk helsevern	32 179
Kommunale tjenester (vedtakspliktige tj.)	23 492

Somatiske sykehus	65 %
Psyk helsevern (barn og unge + voksne)	31 %
Kommunale tjenester (vedtakspliktige tj.):	22 %



Overlapp mellom gruppene

Data fra NPR og KPR 2019



Vedtakspliktige kommunale helse- og omsorgstjenester:

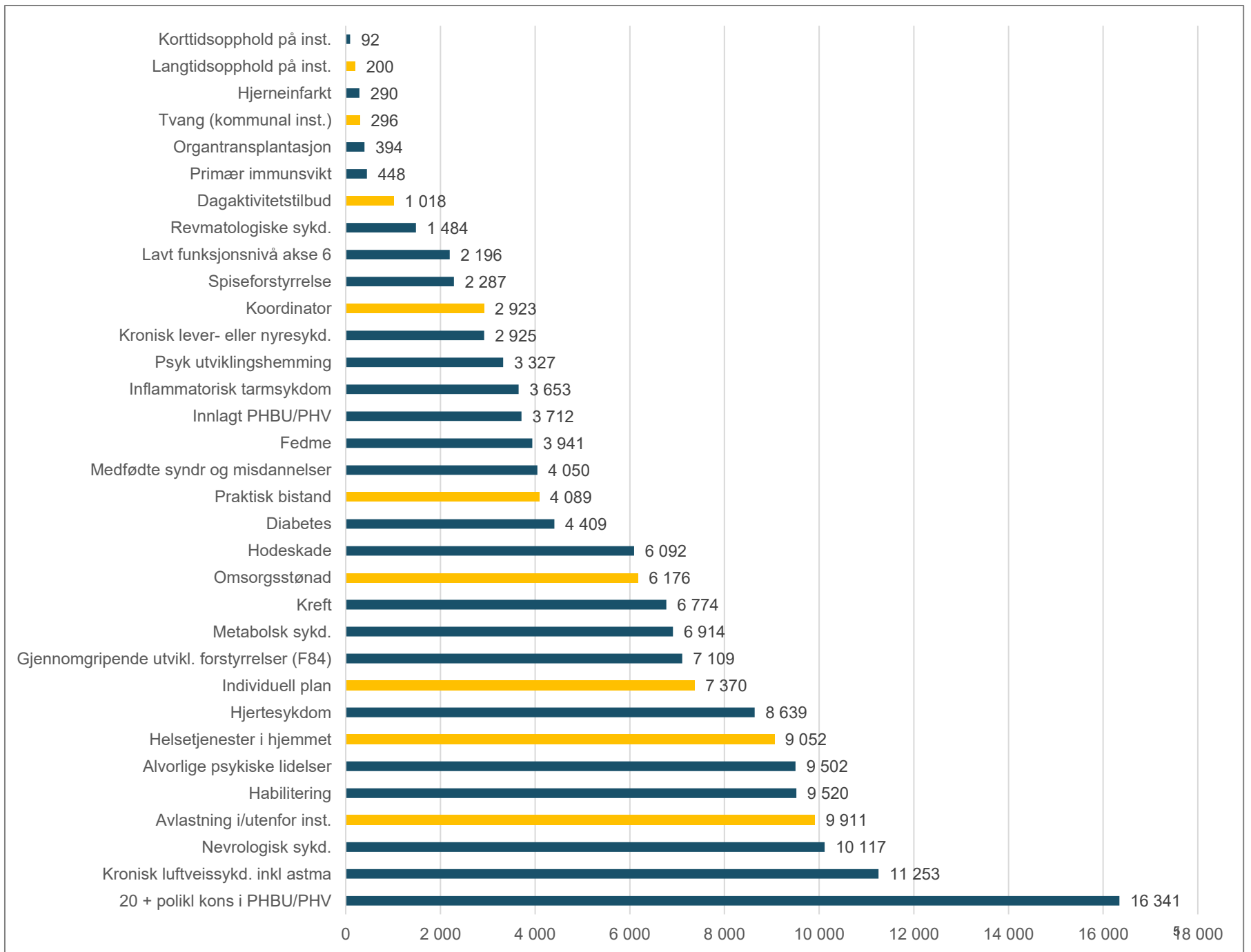
Utvalg kommunale tjenester	23 492
Hjtj Praktisk bistand - daglige gjøremål	1 101
Hjtj Praktisk bistand - opplæring - daglige gjøremål	2 546
Hjtj Praktisk bistand - brukerstyrt - personlig assistanse	861
Hjtj Dagaktivitetstilbud	1 018
Hjtj Avlastning utenfor institusjon	7 672
Inst Avlastning i institusjon	2 677
Hjtj Omsorgsstønad	6 176
Tvang i systematiske tiltak	77
Hjtj Helsetjenester i hjemmet	9 052
Inst Dagopphold i institusjon	52
Inst Tidsbegrenset opphold - utredning/behandling	43
Inst Tidsbegrenset opphold - habilitering/rehabilitering	17
Inst Tidsbegrenset opphold – annet	42
Inst Langtidsopphold i institusjon	200
Inst Nattopphold i institusjon	*
Tvang Skadeavvergende tiltak i nødssituasjoner	189
Tvang Helsehjelp med tvang	53
Bolig som kommunen disponerer for helse- og omsorgsformål	1058

Tjenester som ikke inngår i definisjonen	Antall totalt	Antall inkl.*
Matombringing	98	98
Trygghetsalarm	62	60
Støttekontakt	10 586	7 028
Rehab/hab utenfor inst	206	103
KAD - Kommunalt øyeblikkelig hjelp døgntilbud	105	29
Lokaliseringsteknologi (GPS)	9	9
Velferdstekn Elektronisk medisineringsstøtte	5	5
Velferdstekn Digitalt tilsyn	14	14

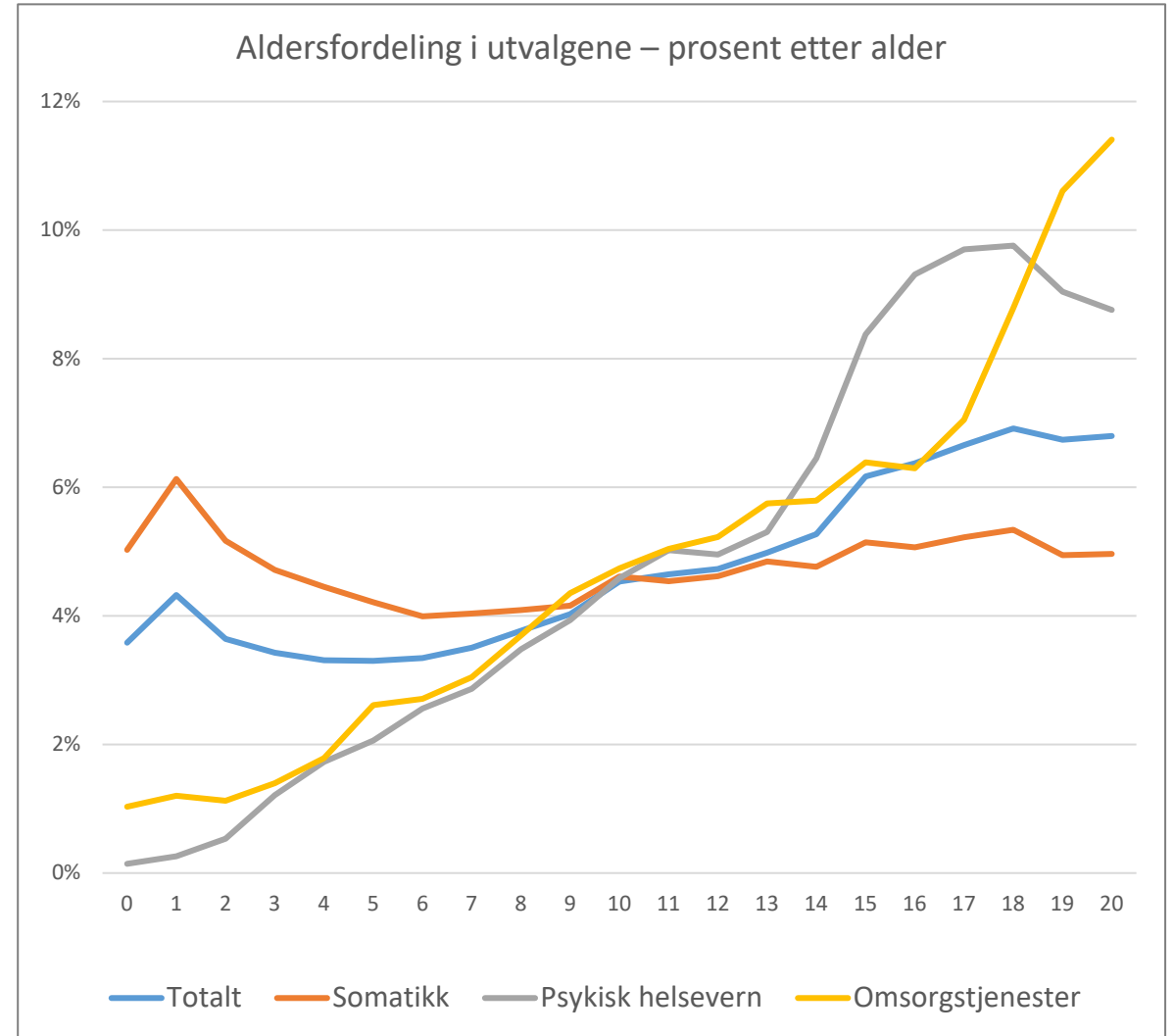
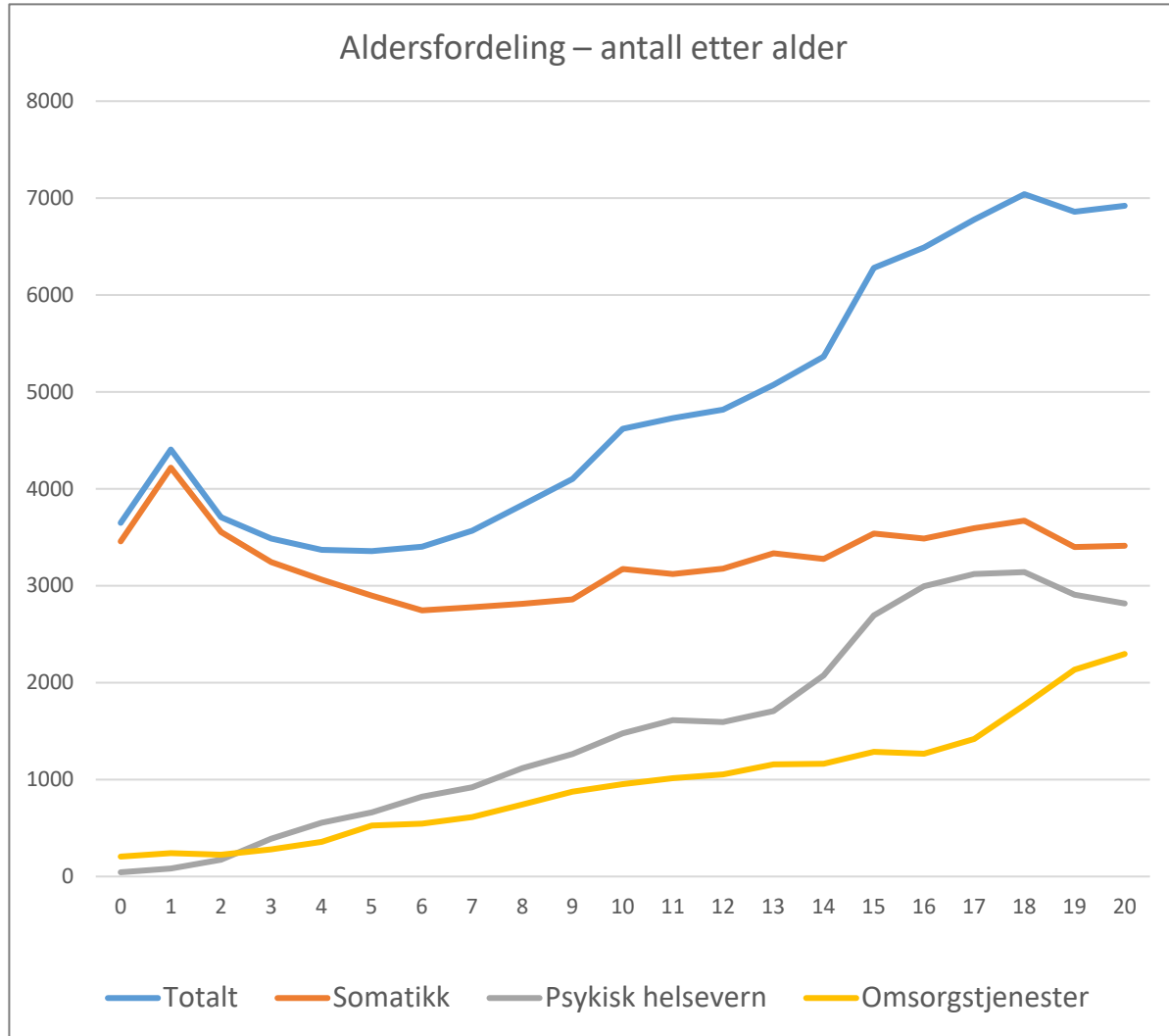
* Inkludert fordi de mottar andre tjenester som er inkludert

Diagnosefordeling for barn og unge med langvarige behov for helsetjenester

Utvalg totalt



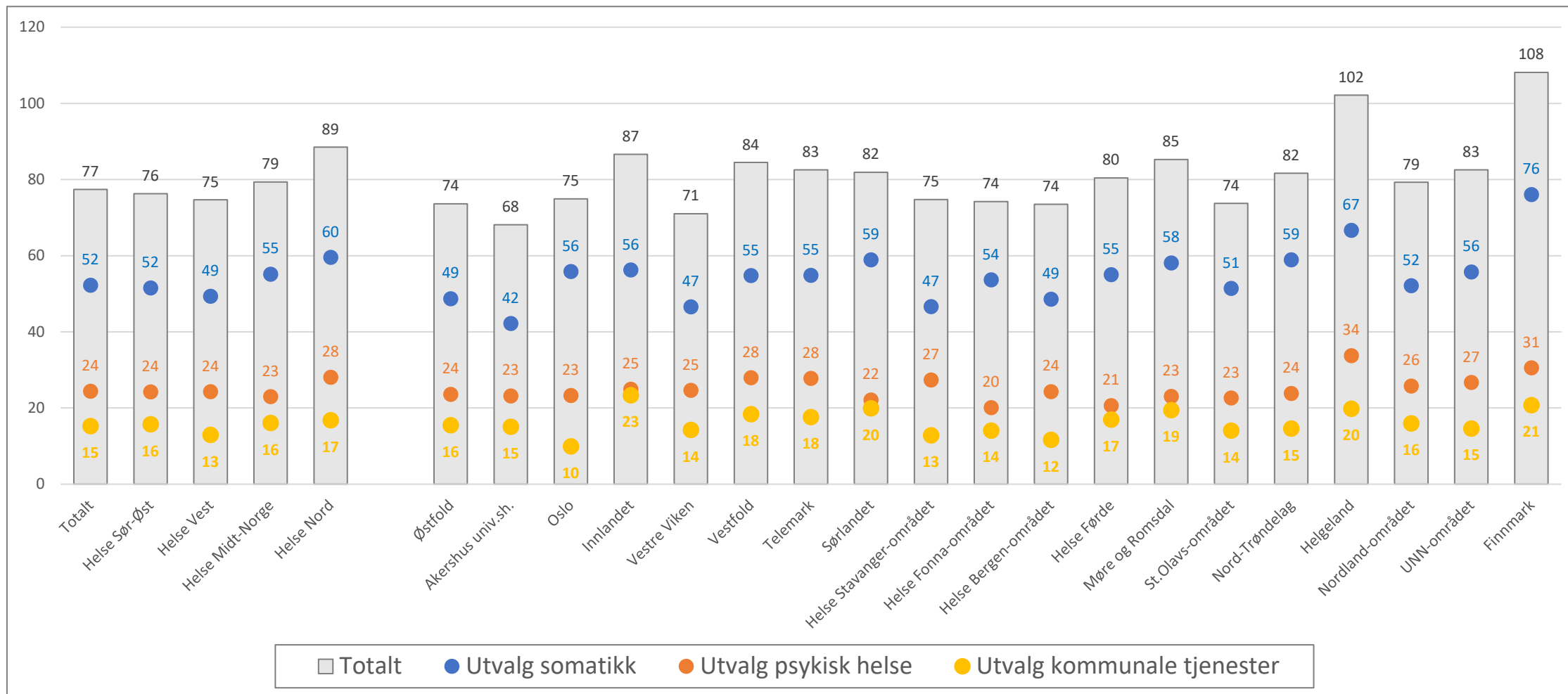
Aldersfordeling



2. Omfang av barn og unge med langvarige behov for helsetjenester i helsefelleskapene

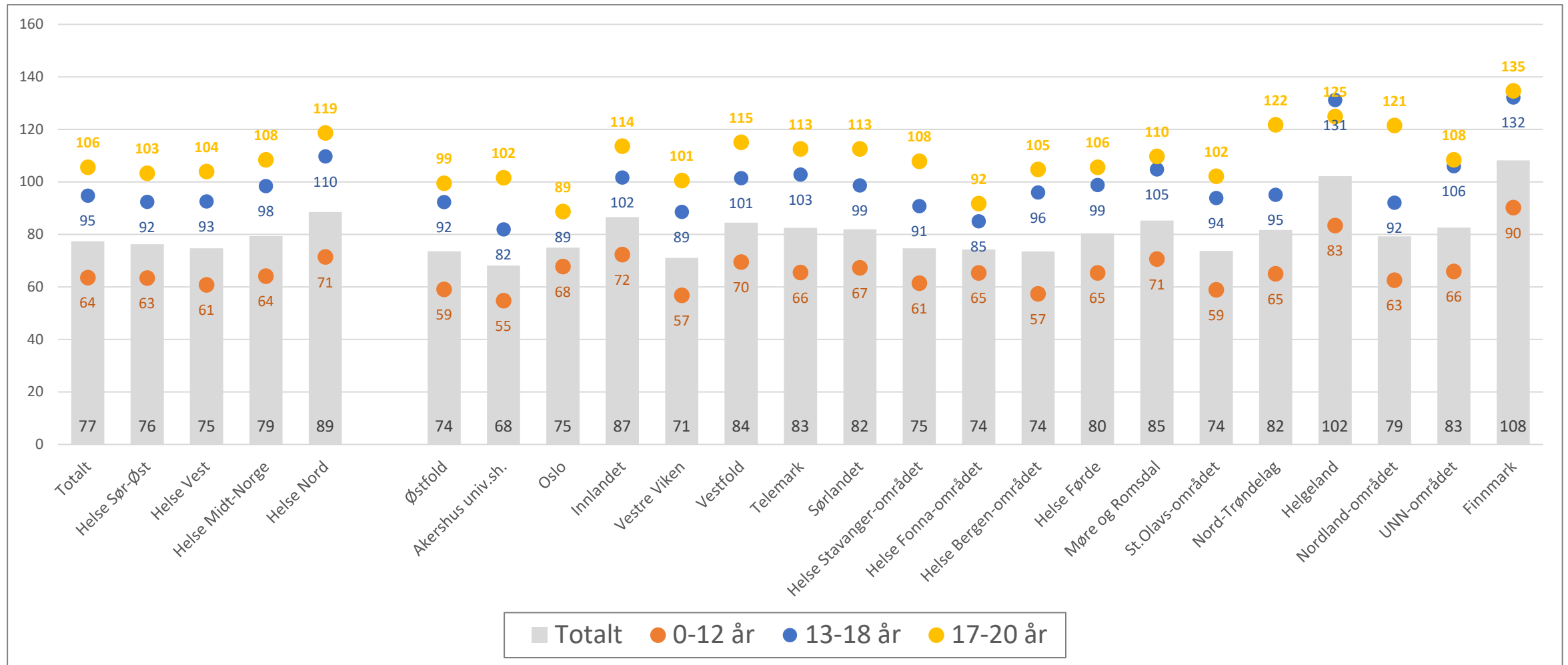


Antall barn og unge 0-20 år i utvalget totalt* per 1000 innbyggere. Data fra NPR og KPR etter region og helsefelleskap 2019.



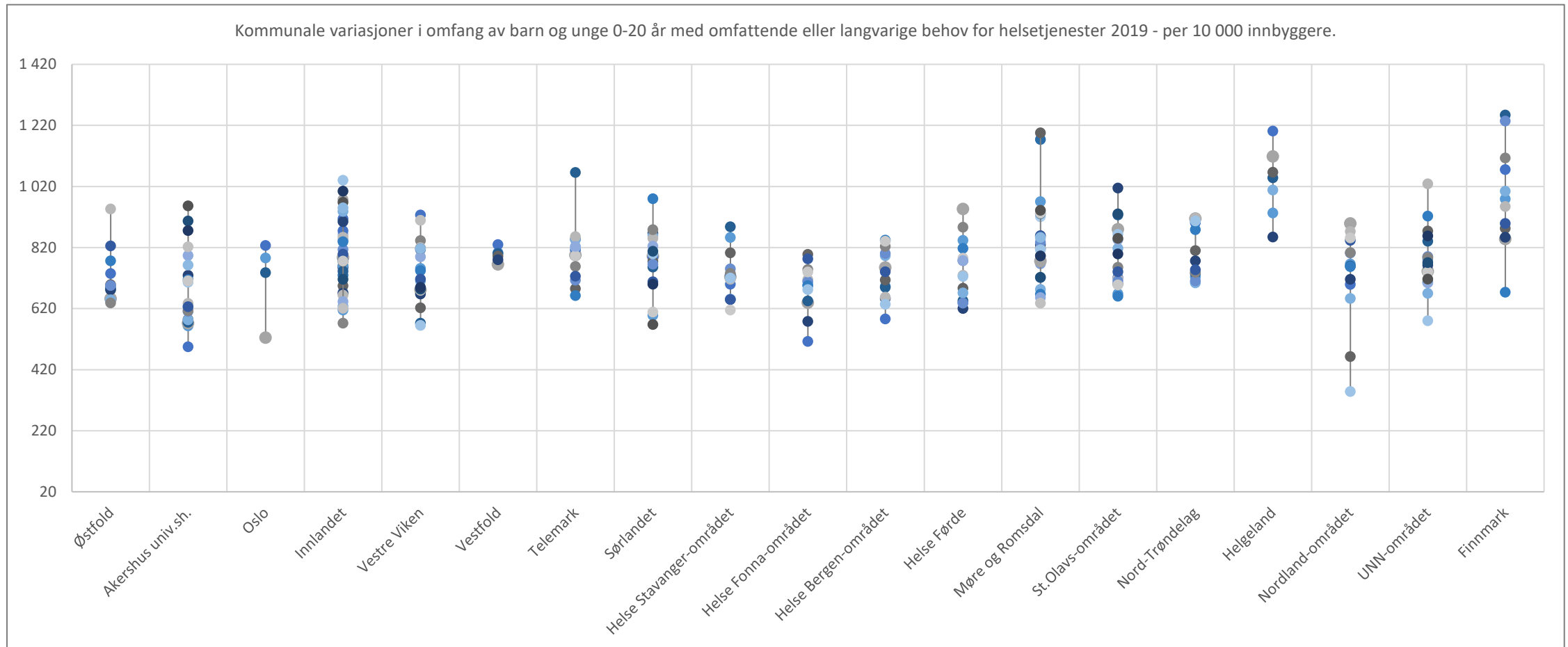
* Utvalg totalt inkluderer barn og unge 0-20 år med langvarig og/eller omfattende behov for helse- og omsorgstjenester på grunn av somatisk sykdom, psykisk sykdom eller er mottakere av utvalgte vedtakspliktige kommunale helse- og omsorgstjenester (se slider side 5-6).

Antall barn og unge 0-20 år per 1000 innbyggere i utvalget totalt* etter alder. Data fra NPR og KPR 2019.



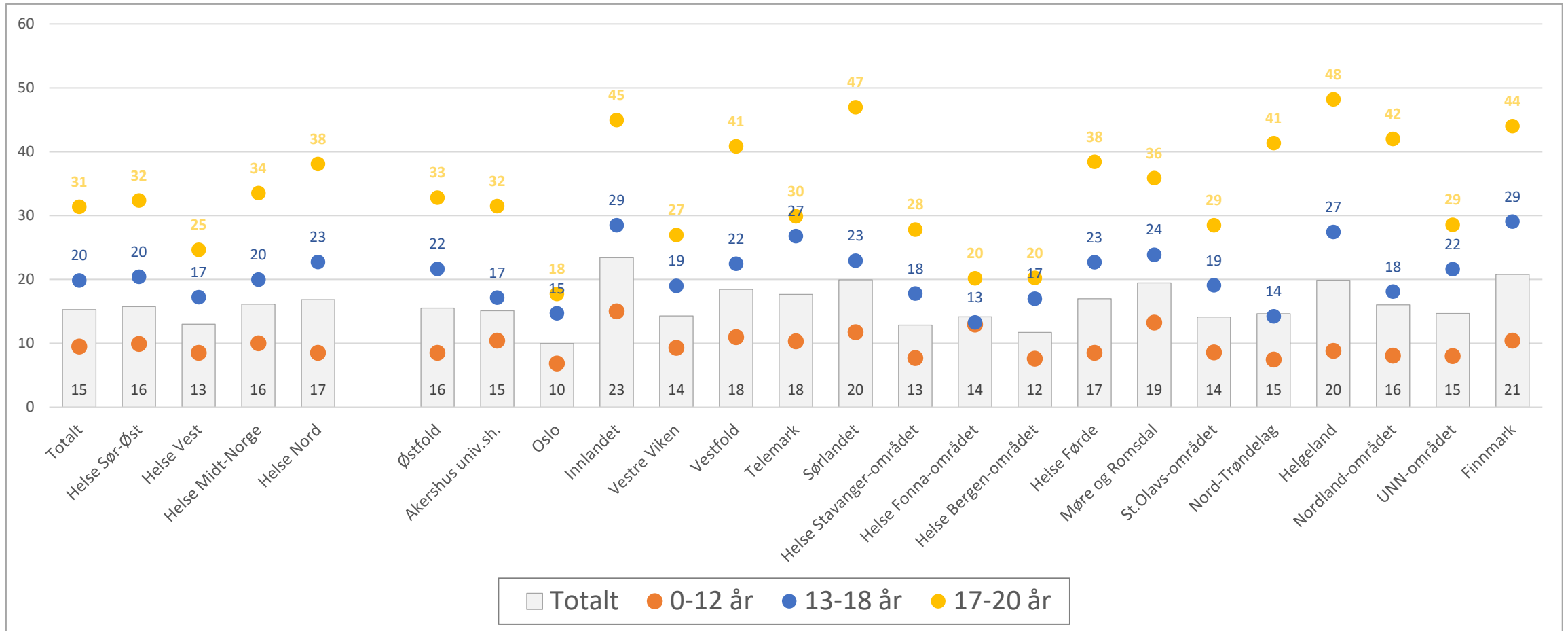
* Utvalg totalt inkluderer barn og unge 0-20 år med langvarig og/eller omfattende behov for helse- og omsorgstjenester på grunn av somatisk sykdom, psykisk sykdom eller er mottakere av utvalgte vedtakspliktige kommunale helse- og omsorgstjenester (se slider side 5-6).

Kommunale variasjoner i omfang av barn og unge 0-20 år per 10 000 innbyggere med omfattende eller langvarig behov for helsetjenester* etter kommune. Data fra NPR og KPR 2019.



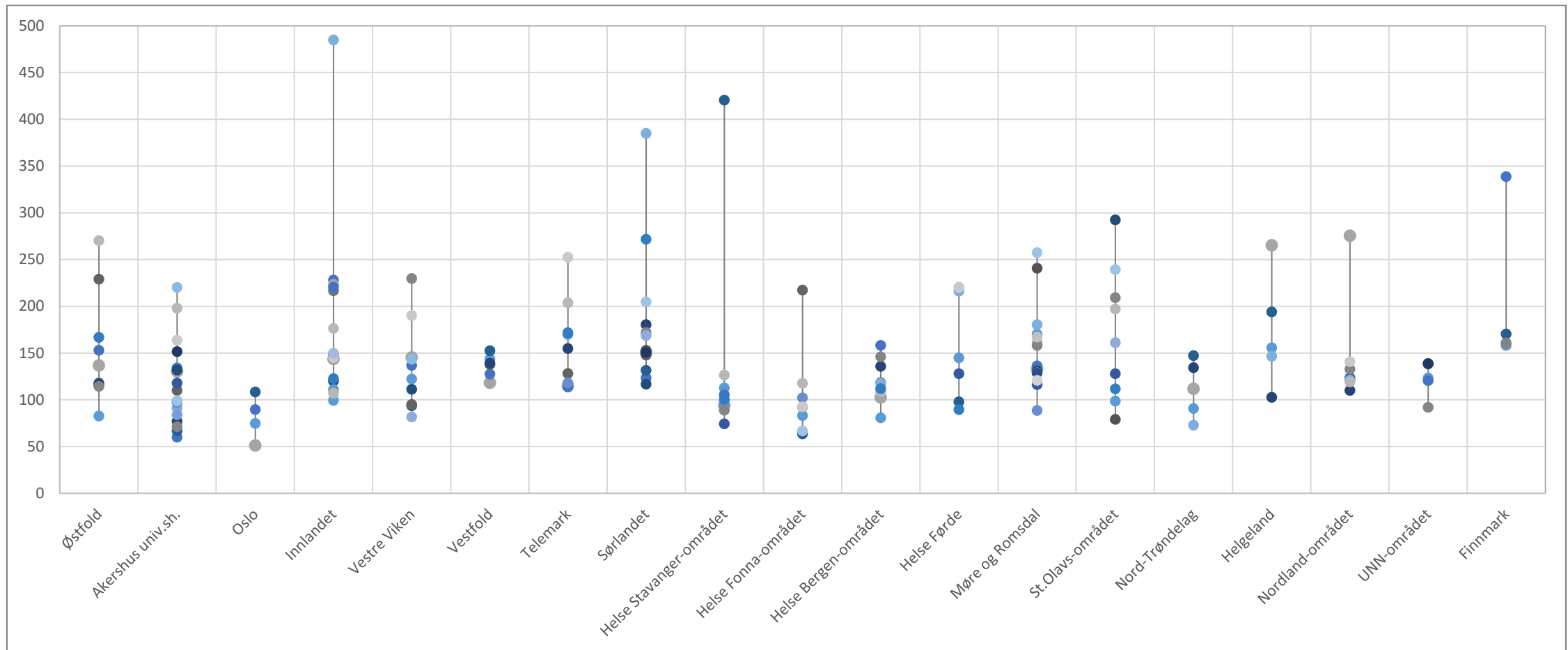
* Utvalg totalt inkluderer barn og unge 0-20 år med langvarig og/eller omfattende behov for helse- og omsorgstjenester på grunn av somatisk sykdom, psykisk sykdom eller er mottakere av utvalgte vedtakspliktige kommunale helse- og omsorgstjenester (se slider side 5-6).

Antall barn og unge 0-20 år per 1000 innbyggere som mottar kommunale helse- og omsorgstjenester* alder. Data fra NPR og KPR 2019.



* Utvalg kommunale tjenester inkluderer barn og unge 0-20 år som har mottatt utvalgte vedtaksplichtige kommunale helse- og omsorgstjenester i løpet av året (se definisjon og beskrivelse av hvilke tjenester som inngår på slide/side 4).

Kommunale variasjoner i omfang av barn og unge 0-20 år per 10 000 innbyggere med omfattende eller langvarig behov for helsetjenester* etter kommune. Data fra NPR og KPR 2019.

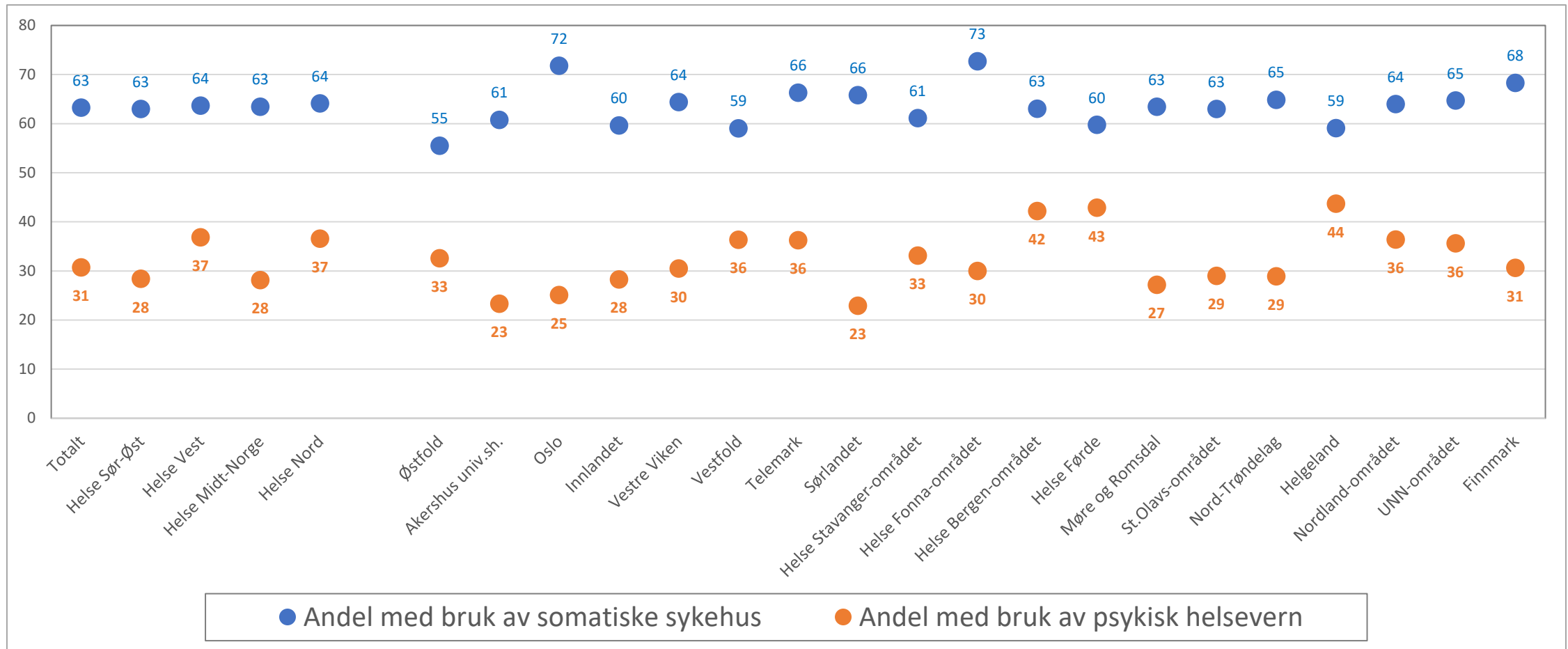


* Utvalg kommunale tjenester inkluderer barn og unge 0-20 år som har mottatt utvalgte vedtakspliktige kommunale helse- og omsorgstjenester i løpet av året (se definisjon og beskrivelse av hvilke tjenester som inngår på slide/side 4).

Tjenester på tvers



Andel av barn og unge 0-20 år med kommunale helse- og omsorgstjenester* som har mottatt tjenester fra somatiske sykehus og/eller psykisk helsevern. Data fra NPR og KPR 2019.

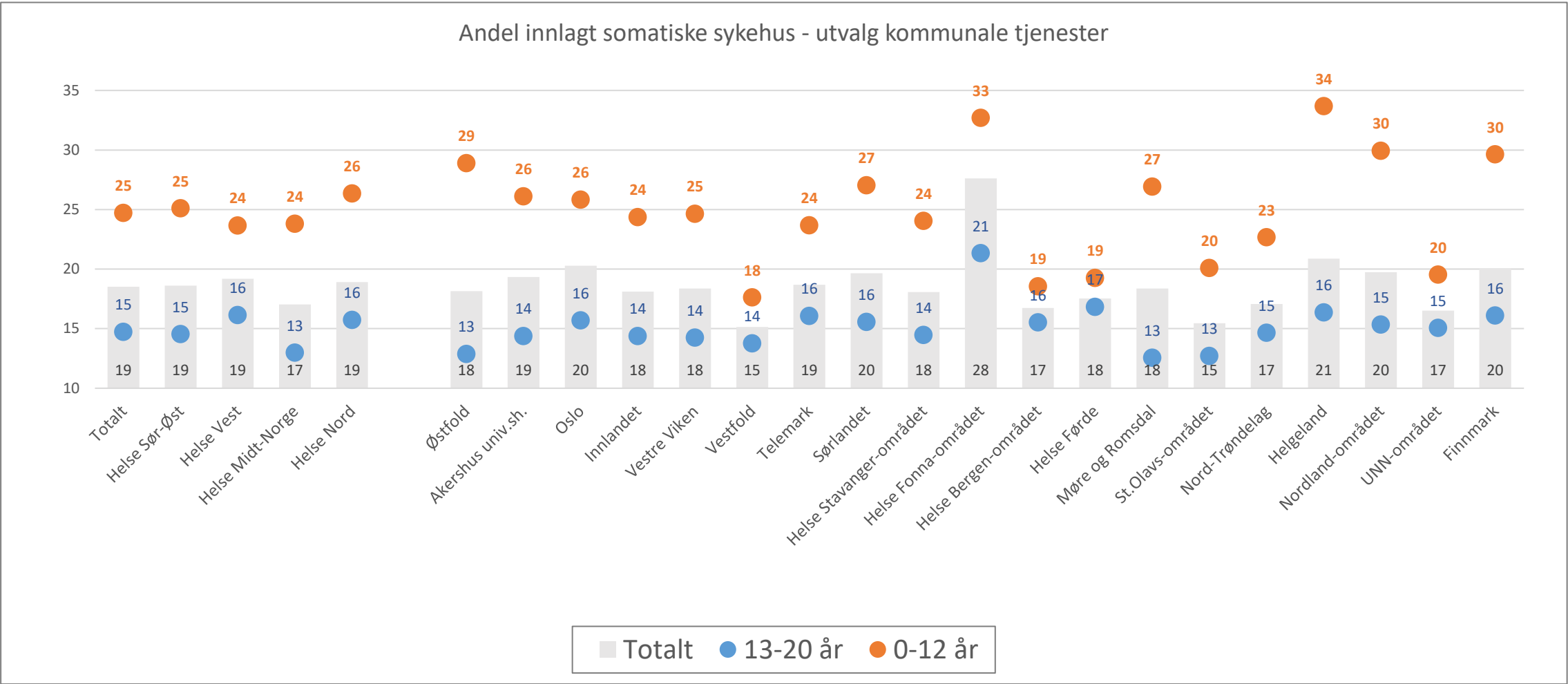


* Utvalg kommunale tjenester inkluderer barn og unge 0-20 år som har mottatt utvalgte vedtakspliktige kommunale helse- og omsorgstjenester i løpet av året (se definisjon og beskrivelse av hvilke tjenester som inngår på slide/side 4).

Bruk av somatiske sykehus

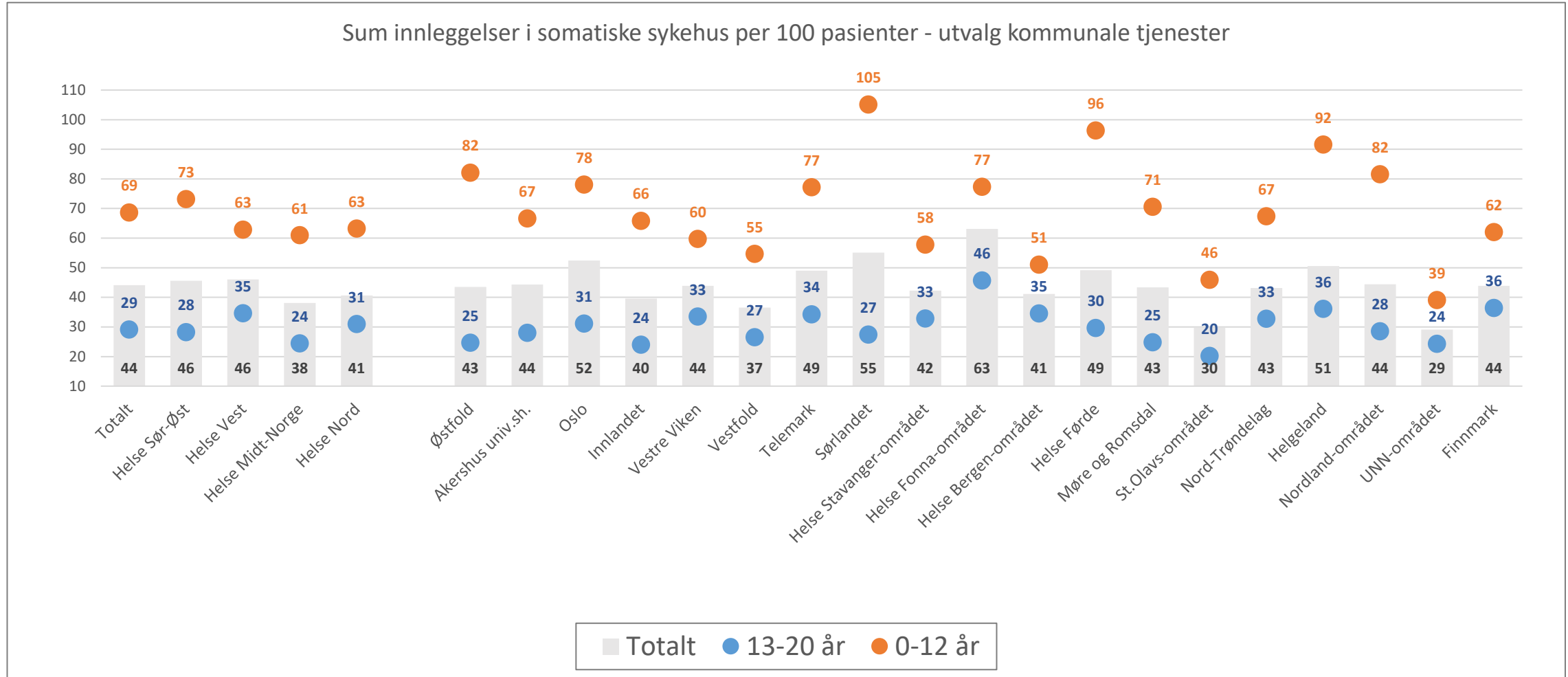
Utvalg med kommunale helse- og omsorgstjenester

Andel av barn og unge 0-20 år med kommunale helse- og omsorgstjenester* som har vært innlagt på somatiske sykehus. Data fra NPR og KPR 2019.



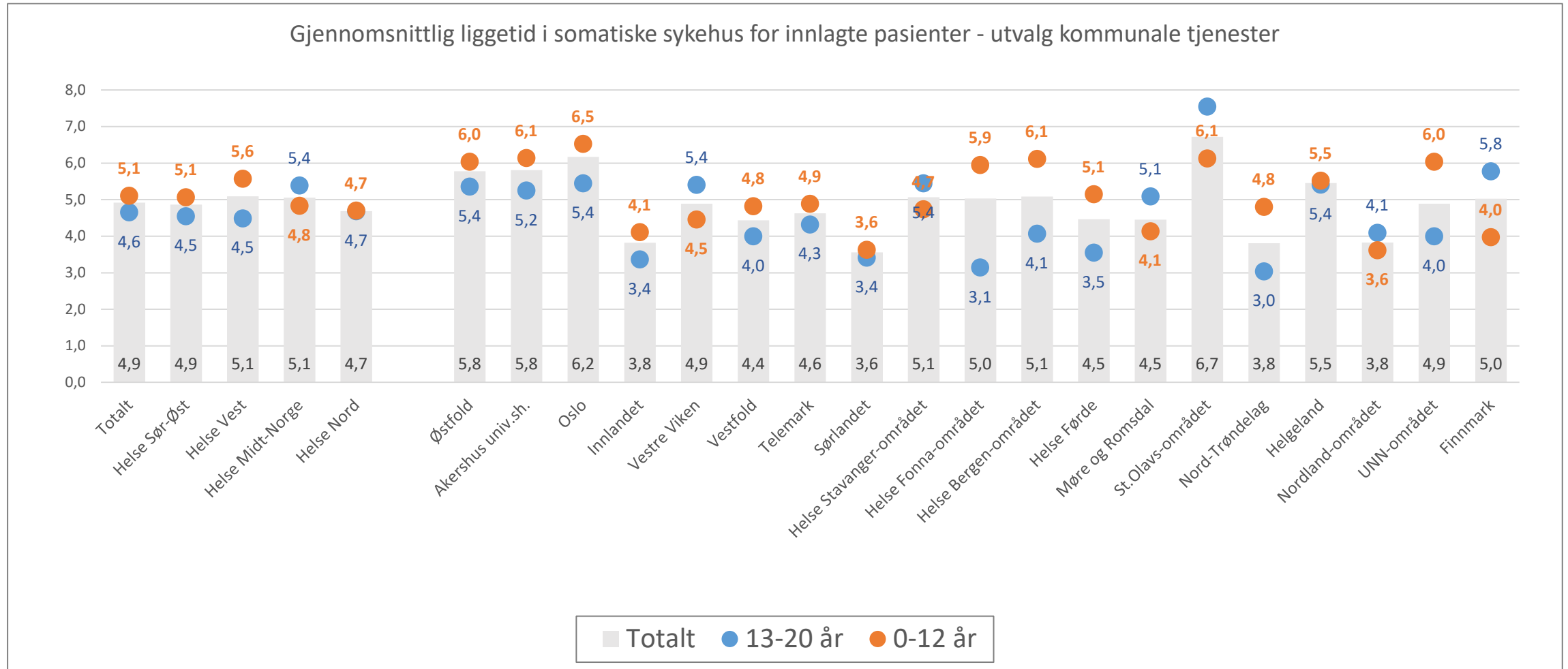
* Utvalg kommunale tjenester inkluderer barn og unge 0-20 år som har mottatt utvalgte vedtakspliktige kommunale helse- og omsorgstjenester i løpet av året (se definisjon og beskrivelse av hvilke tjenester som inngår på slide/side 4).

Antall innleggelser på somatiske sykehus per 100 barn og unge 0-20 år med kommunale helse- og omsorgstjenester*. Data fra NPR og KPR 2019.



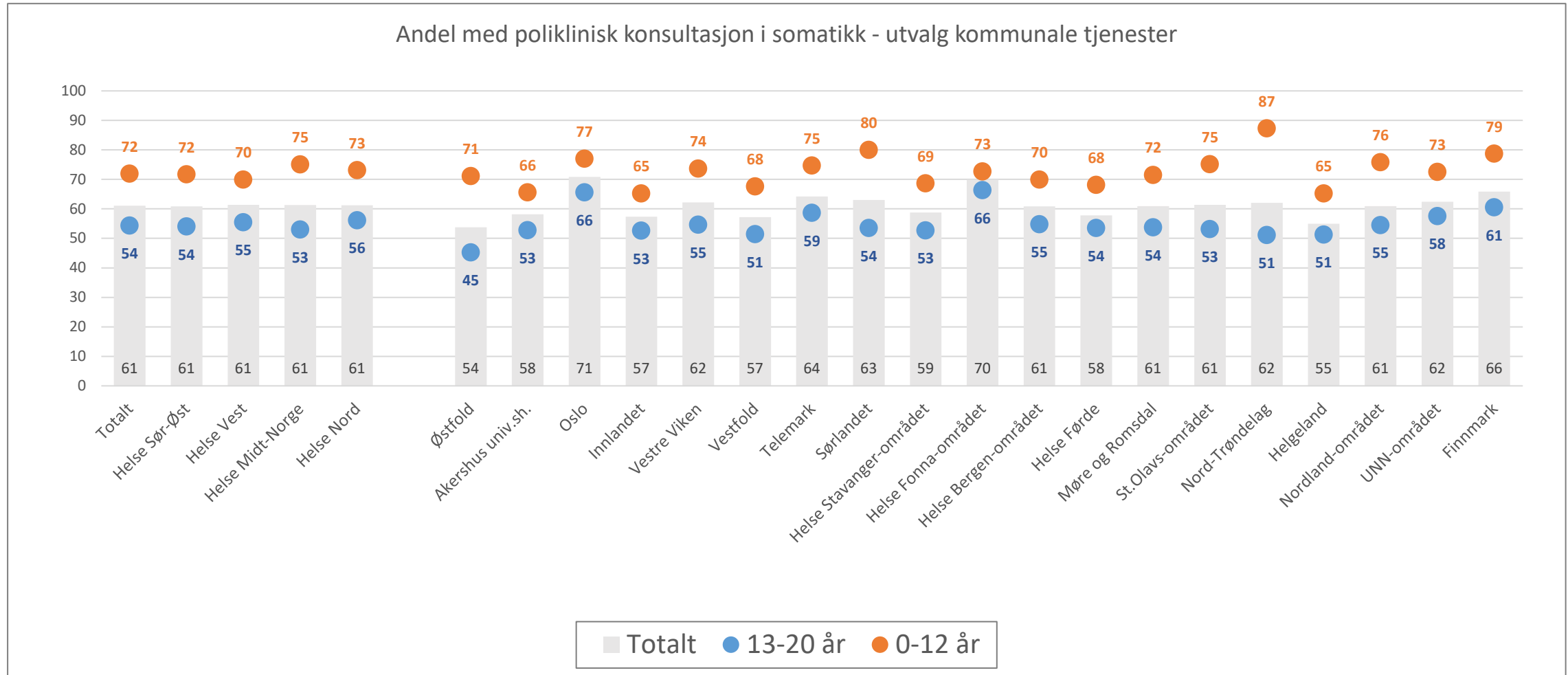
* Utvalg kommunale tjenester inkluderer barn og unge 0-20 år som har mottatt utvalgte vedtakspliktige kommunale helse- og omsorgstjenester i løpet av året (se definisjon og beskrivelse av hvilke tjenester som inngår på slide/side 4).

Gjennomsnittlig liggetid på somatiske sykehus for innlagte barn og unge 0-20 år med kommunale helse- og omsorgstjenester*. Data fra NPR og KPR 2019.



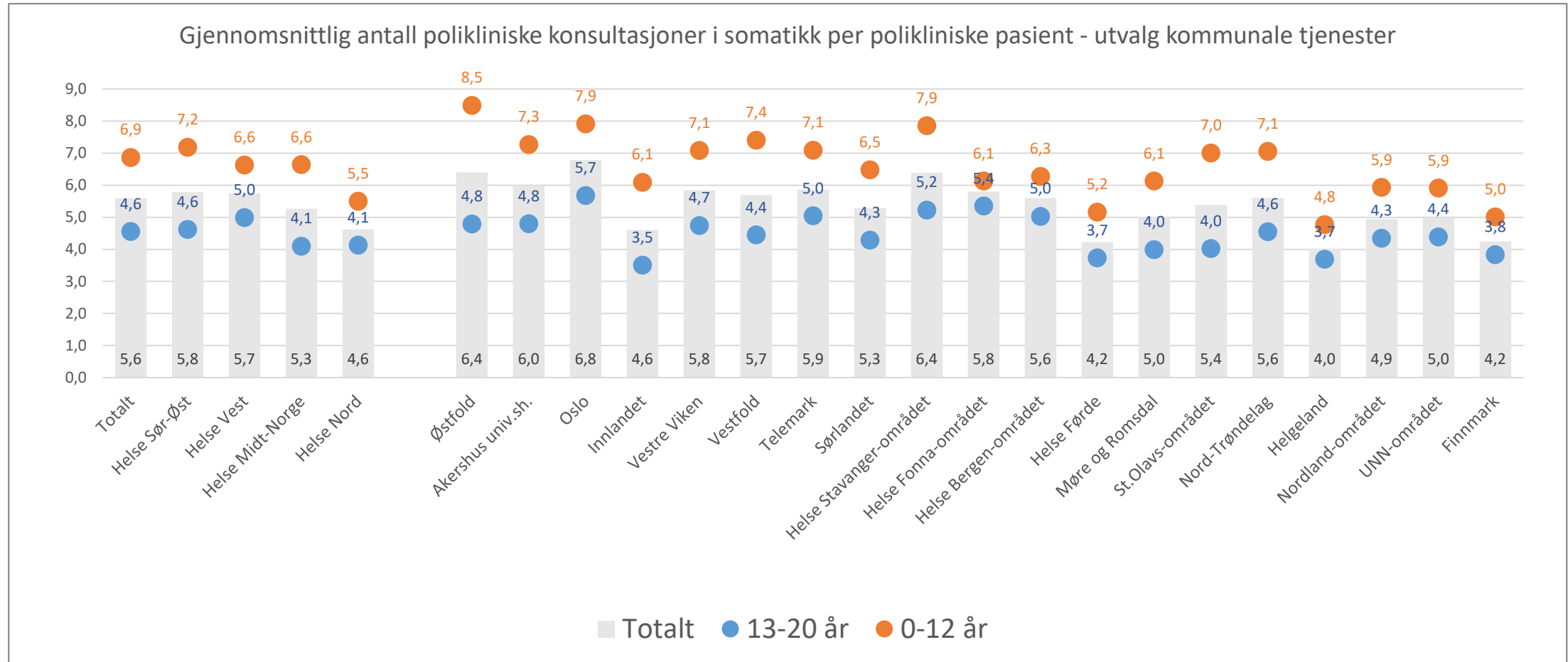
* Utvalg kommunale tjenester inkluderer barn og unge 0-20 år som har mottatt utvalgte vedtakspliktige kommunale helse- og omsorgstjenester i løpet av året (se definisjon og beskrivelse av hvilke tjenester som inngår på slide/side 4).

Andel av barn og unge 0-20 år med kommunale helse- og omsorgstjenester* som hadde poliklinisk konsultasjon på somatisk sykehus. Data fra NPR og KPR 2019.



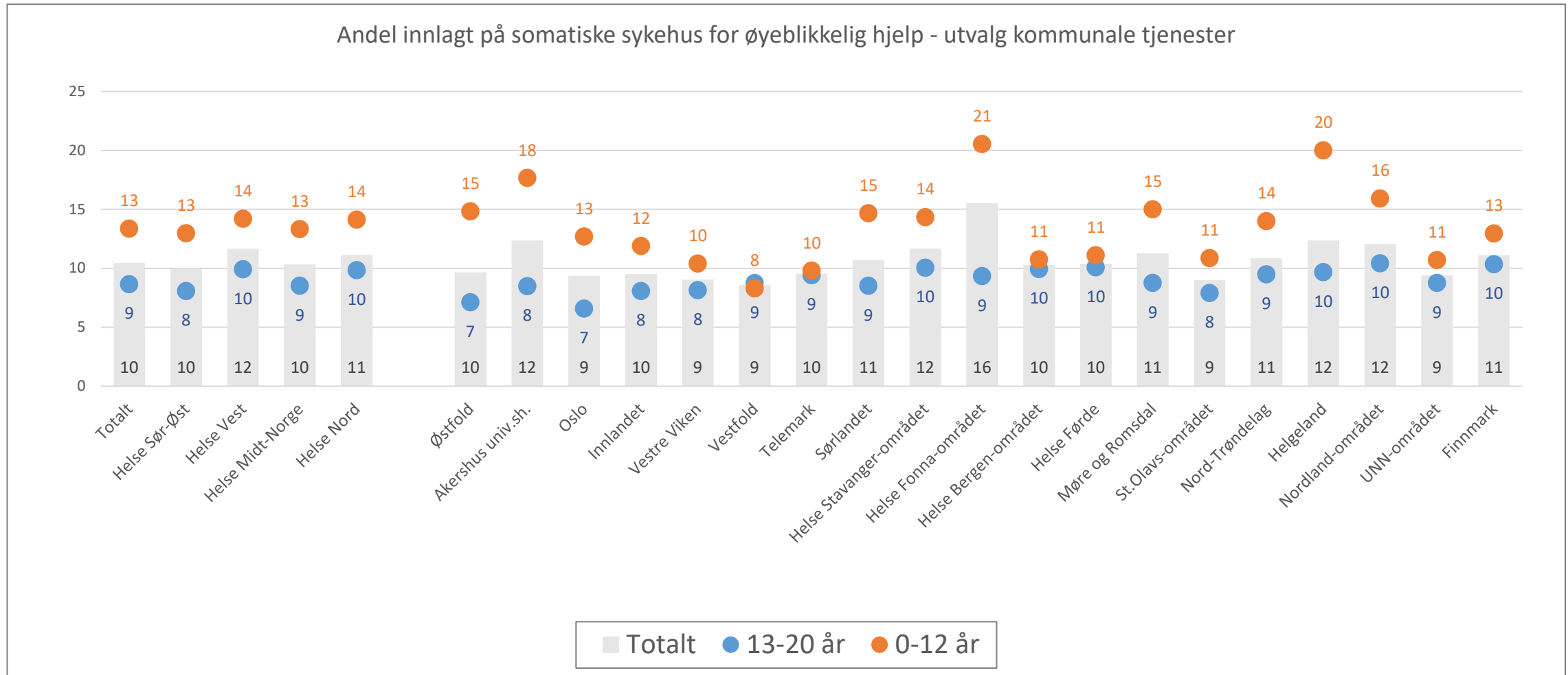
* Utvalg kommunale tjenester inkluderer barn og unge 0-20 år som har mottatt utvalgte vedtakspliktige kommunale helse- og omsorgstjenester i løpet av året (se definisjon og beskrivelse av hvilke tjenester som inngår på slide/side 4).

Gjennomsnittlig antall polikliniske konsultasjoner på somatiske sykehus per polikliniske pasient. Barn og unge 0-20 år med kommunale helse- og omsorgstjenester*. Data fra NPR og KPR 2019.



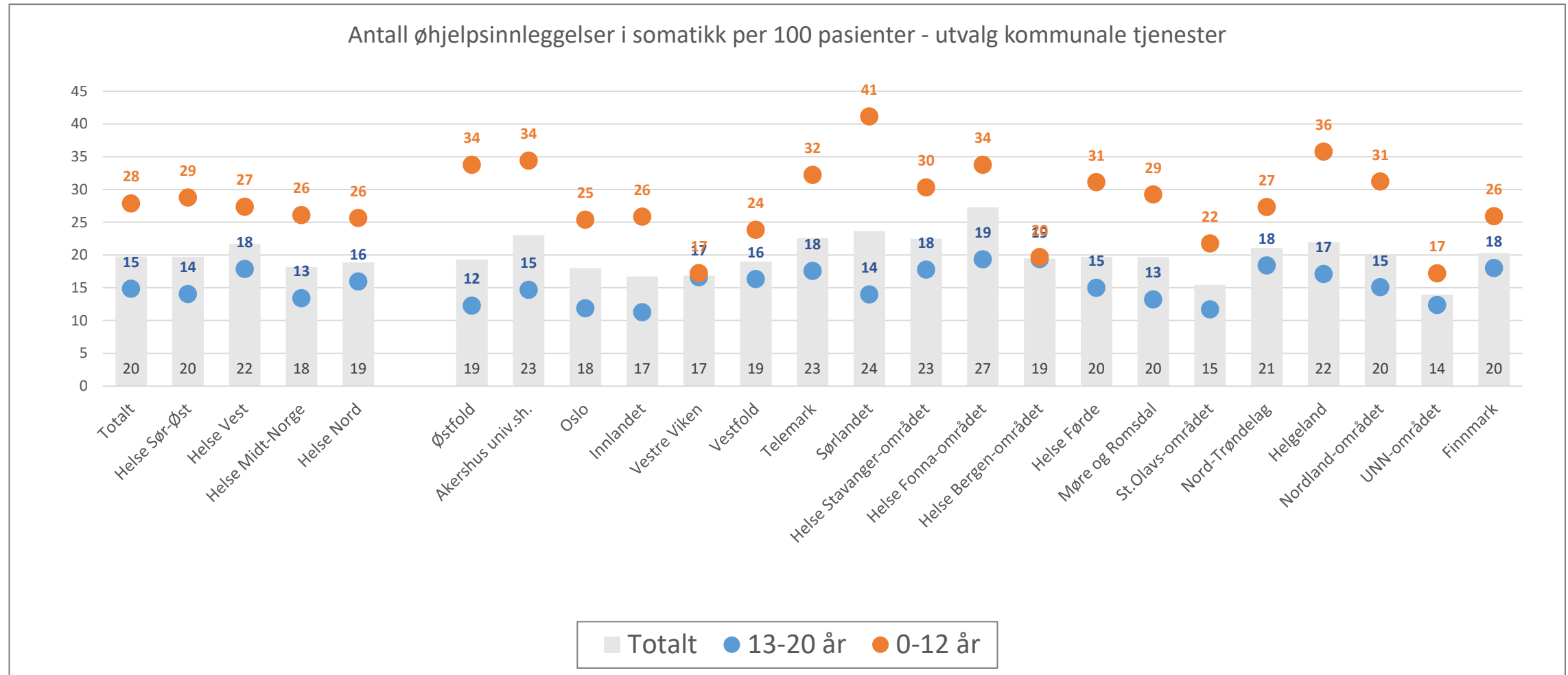
* Utvalg kommunale tjenester inkluderer barn og unge 0-20 år som har mottatt utvalgte vedtakspliktige kommunale helse- og omsorgstjenester i løpet av året (se definisjon og beskrivelse av hvilke tjenester som inngår på slide/side 4).

Andel av barn og unge 0-20 år med kommunale helse- og omsorgstjenester* som har vært innlagt på somatisk sykehus for øyelikkelig hjelp. Data fra NPR og KPR 2019.



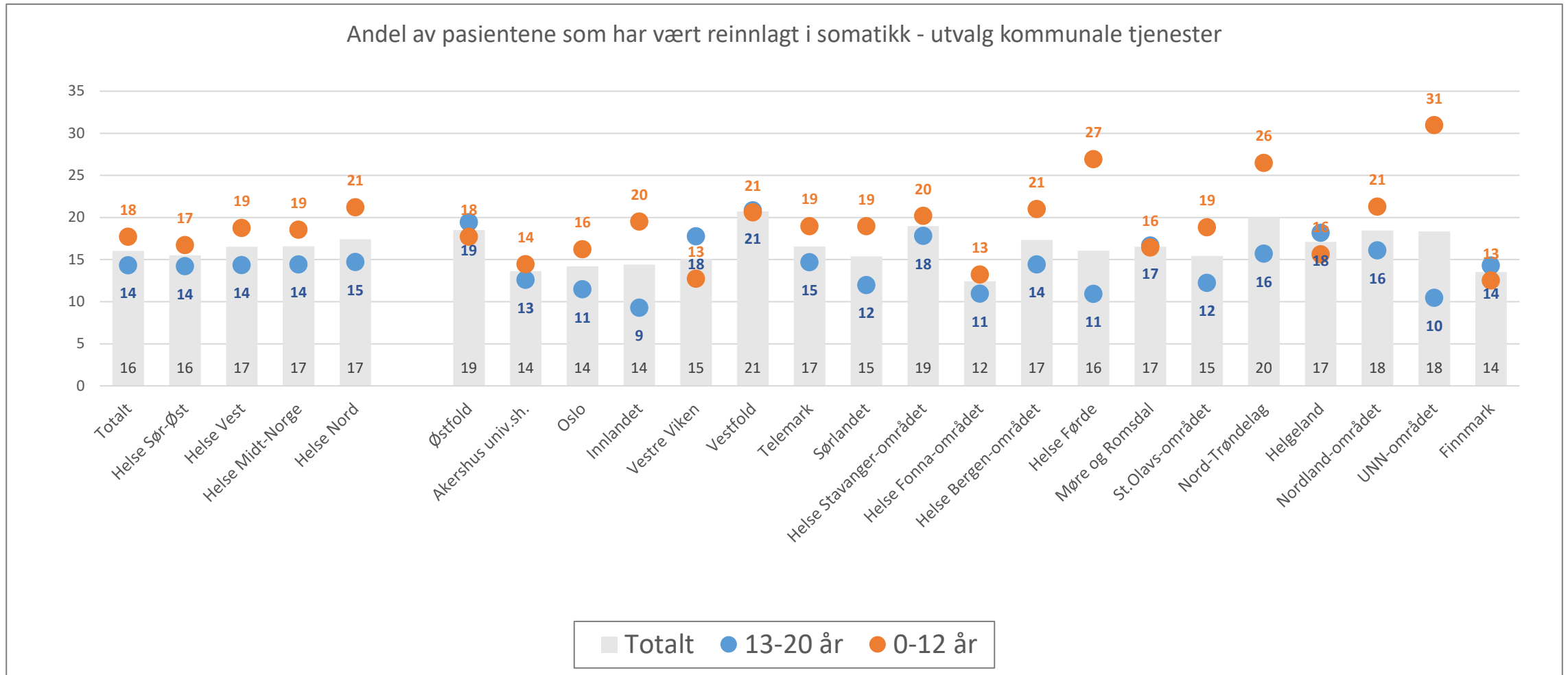
* Utvalg kommunale tjenester inkluderer barn og unge 0-20 år som har mottatt utvalgte vedtakspliktige kommunale helse- og omsorgstjenester i løpet av året (se definisjon og beskrivelse av hvilke tjenester som inngår på slide/side 4).

Antall øhjelps-innleggelser på somatiske sykehus per 100 barn og unge 0-20 år med kommunale helse- og omsorgstjenester* . Data fra NPR og KPR 2019.



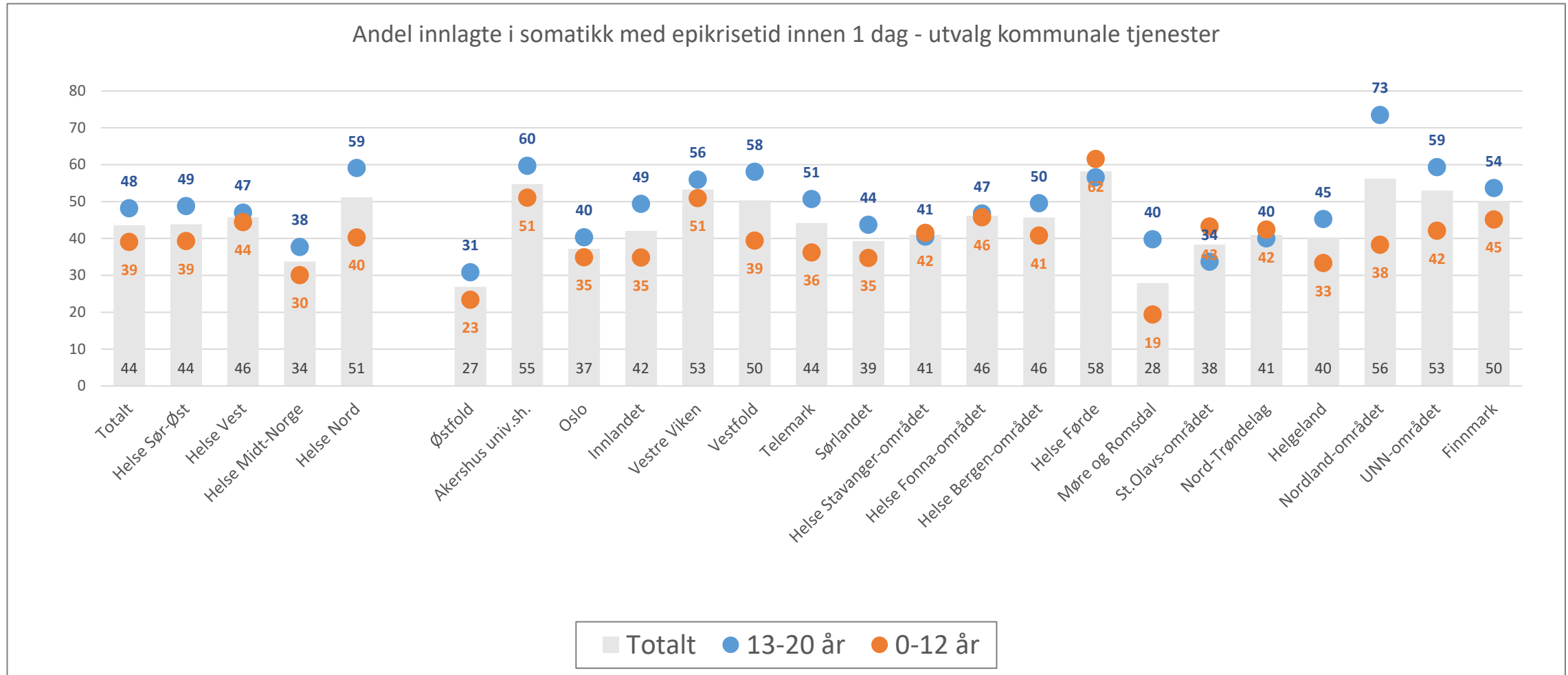
* Utvalg kommunale tjenester inkluderer barn og unge 0-20 år som har mottatt utvalgte vedtakspliktige kommunale helse- og omsorgstjenester i løpet av året (se definisjon og beskrivelse av hvilke tjenester som inngår på slide/side 4).

Andel av barn og unge med innleggelse på somatisk sykehus som ble reinnlagt innen 30 dager. Andel av barn og unge 0-20 år med kommunale helse- og omsorgstjenester*. Data fra NPR og KPR 2019.



* Utvalg kommunale tjenester inkluderer barn og unge 0-20 år som har mottatt utvalgte vedtakspliktige kommunale helse- og omsorgstjenester i løpet av året (se definisjon og beskrivelse av hvilke tjenester som inngår på slide/side 4).

**Andel av barn og unge som var innlagt på somatisk sykehus hvor epikrise ble sendt innen 1 dag.
Andel av barn og unge 0-20 år med kommunale helse- og omsorgstjenester*. Data fra NPR og KPR 2019.**

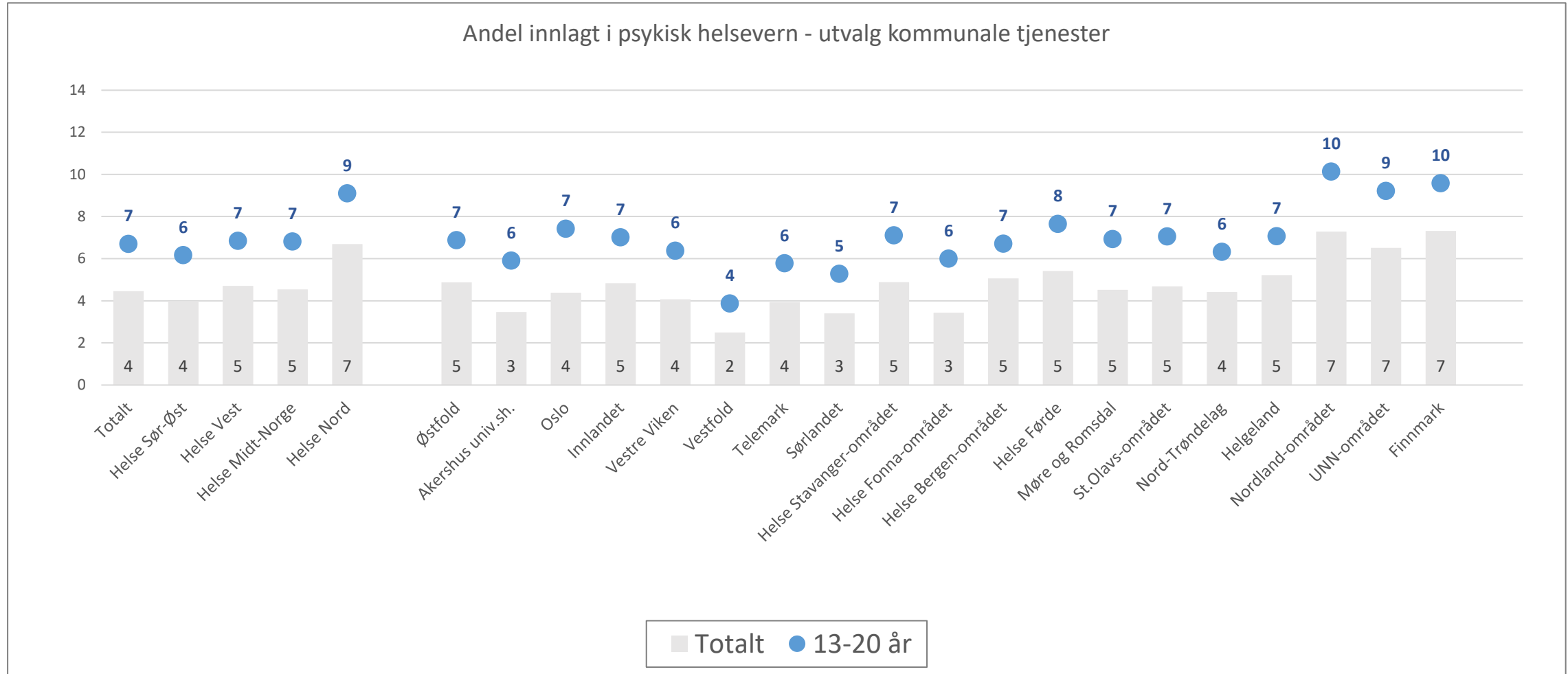


* Utvalg kommunale tjenester inkluderer barn og unge 0-20 år som har mottatt utvalgte vedtakspliktige kommunale helse- og omsorgstjenester i løpet av året (se definisjon og beskrivelse av hvilke tjenester som inngår på slide/side 4).

Bruk av psykisk helsevern

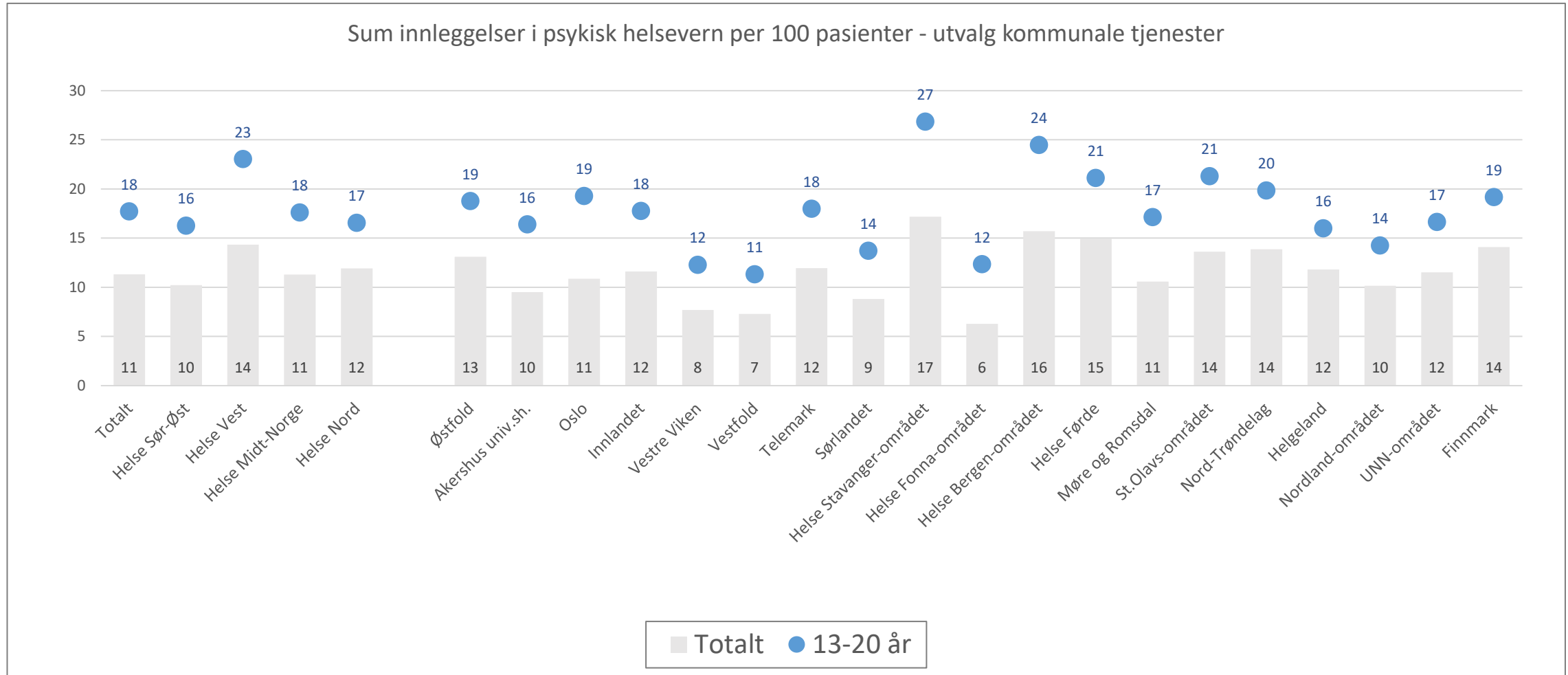
Utvalg med kommunale helse– og omsorgstjenester

Andel av barn og unge 0-20 år med kommunale helse- og omsorgstjenester* som var innlagt i psykisk helsevern. Data fra NPR og KPR 2019.



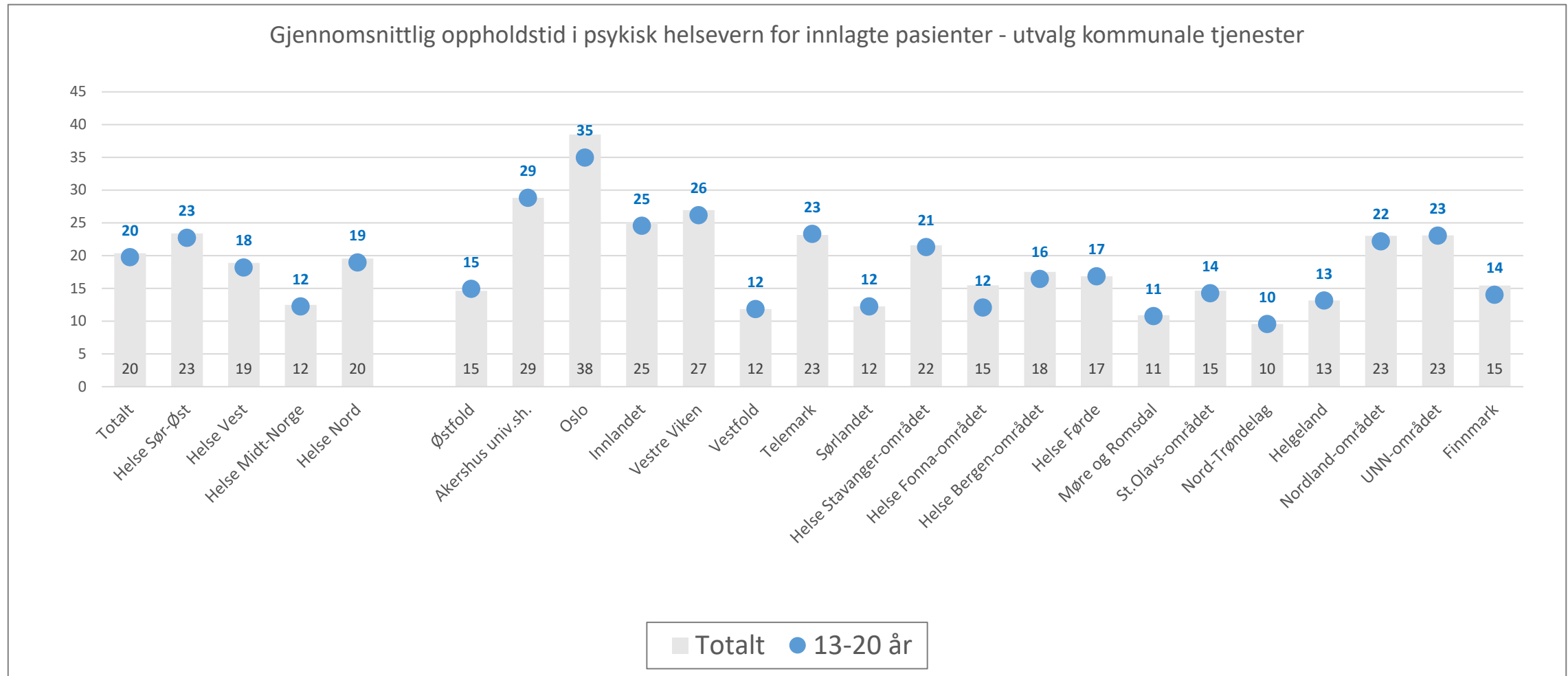
* Utvalg kommunale tjenester inkluderer barn og unge 0-20 år som har mottatt utvalgte vedtakspliktige kommunale helse- og omsorgstjenester i løpet av året (se definisjon og beskrivelse av hvilke tjenester som inngår på slide/side 4).

Antall innleggelser i psykisk helsevern per 100 barn og unge 0-20 år med kommunale helse- og omsorgstjenester*. Data fra NPR og KPR 2019.



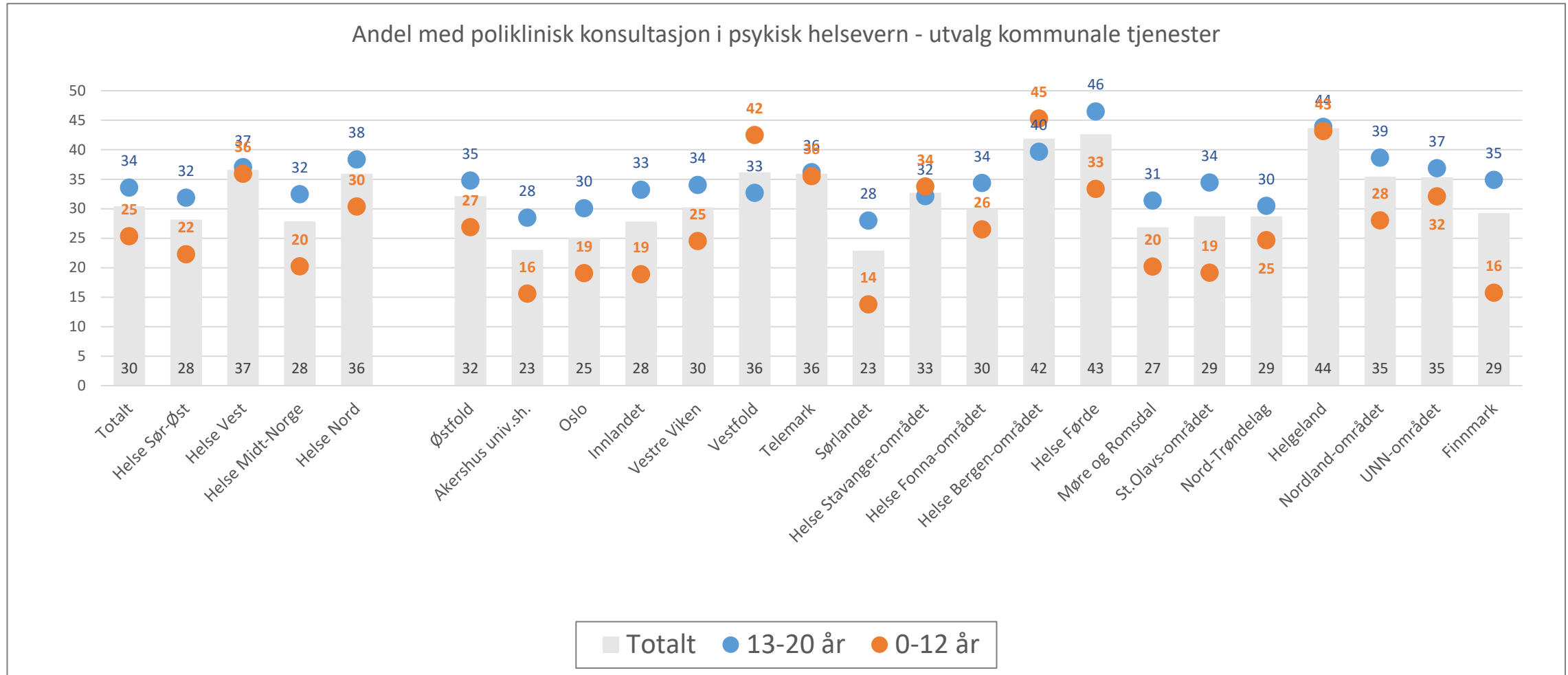
* Utvalg kommunale tjenester inkluderer barn og unge 0-20 år som har mottatt utvalgte vedtakspliktige kommunale helse- og omsorgstjenester i løpet av året (se definisjon og beskrivelse av hvilke tjenester som inngår på slide/side 4).

Gjennomsnittlig oppholdstid i psykisk helsevern for innlagte barn og unge med kommunale helse- og omsorgstjenester*. Data fra NPR og KPR 2019.



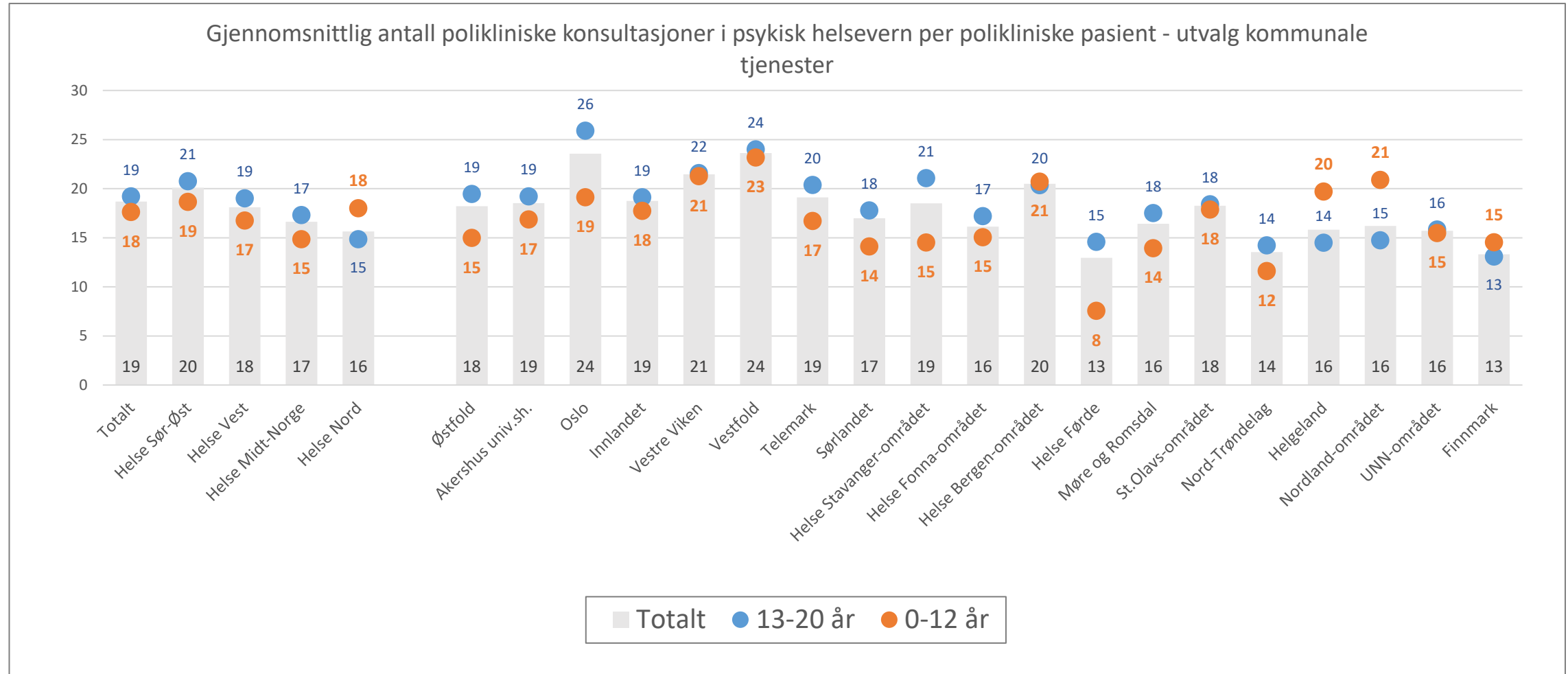
* Utvalg kommunale tjenester inkluderer barn og unge 0-20 år som har mottatt utvalgte vedtakspliktige kommunale helse- og omsorgstjenester i løpet av året (se definisjon og beskrivelse av hvilke tjenester som inngår på slide/side 4).

Andel barn og unge med kommunale helse- og omsorgstjenester* som hadde poliklinisk konsultasjon i psykisk helsevern. Data fra NPR og KPR 2019.



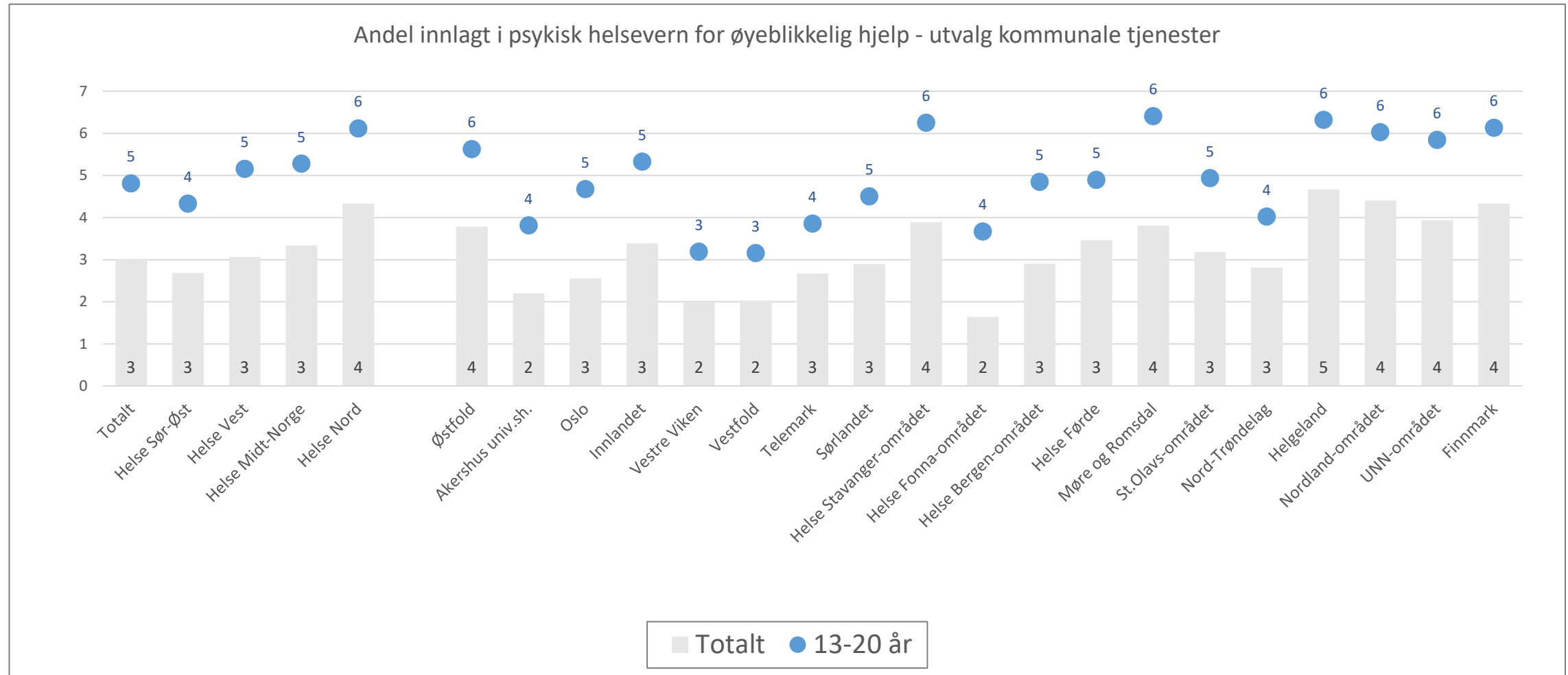
* Utvalg kommunale tjenester inkluderer barn og unge 0-20 år som har mottatt utvalgte vedtakspliktige kommunale helse- og omsorgstjenester i løpet av året (se definisjon og beskrivelse av hvilke tjenester som inngår på slide/side 4).

Gjennomsnittlig antall polikliniske konsultasjoner i psykisk helsevern per polikliniske pasient. Gjelder barn og unge med kommunale helse- og omsorgstjenester*. Data fra NPR og KPR 2019.



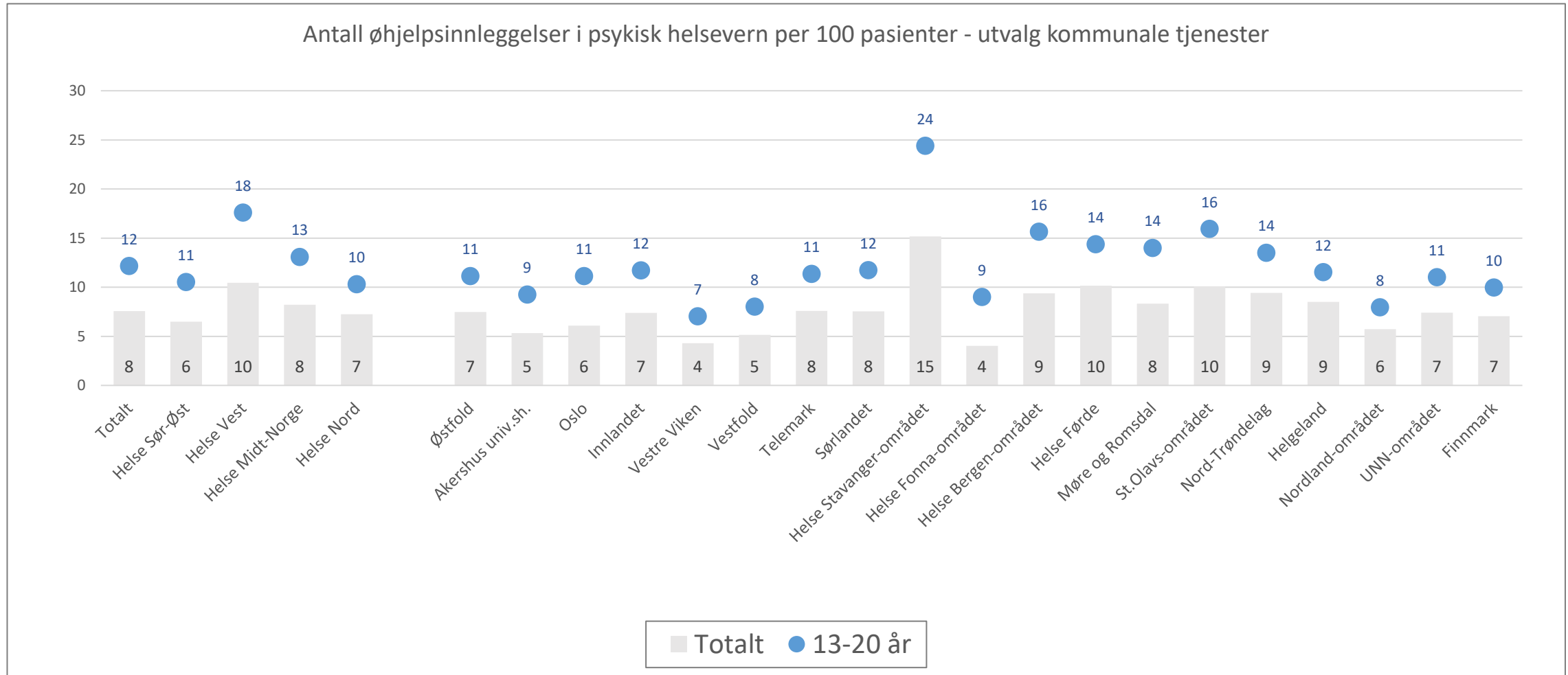
* Utvalg kommunale tjenester inkluderer barn og unge 0-20 år som har mottatt utvalgte vedtakspliktige kommunale helse- og omsorgstjenester i løpet av året (se definisjon og beskrivelse av hvilke tjenester som inngår på slide/side 4).

Andel barn og unge 0-20 år med kommunale helse- og omsorgstjenester* som ble innlagt for øyeblikkelig hjelp i psykisk helsevern. Data fra NPR og KPR 2019.



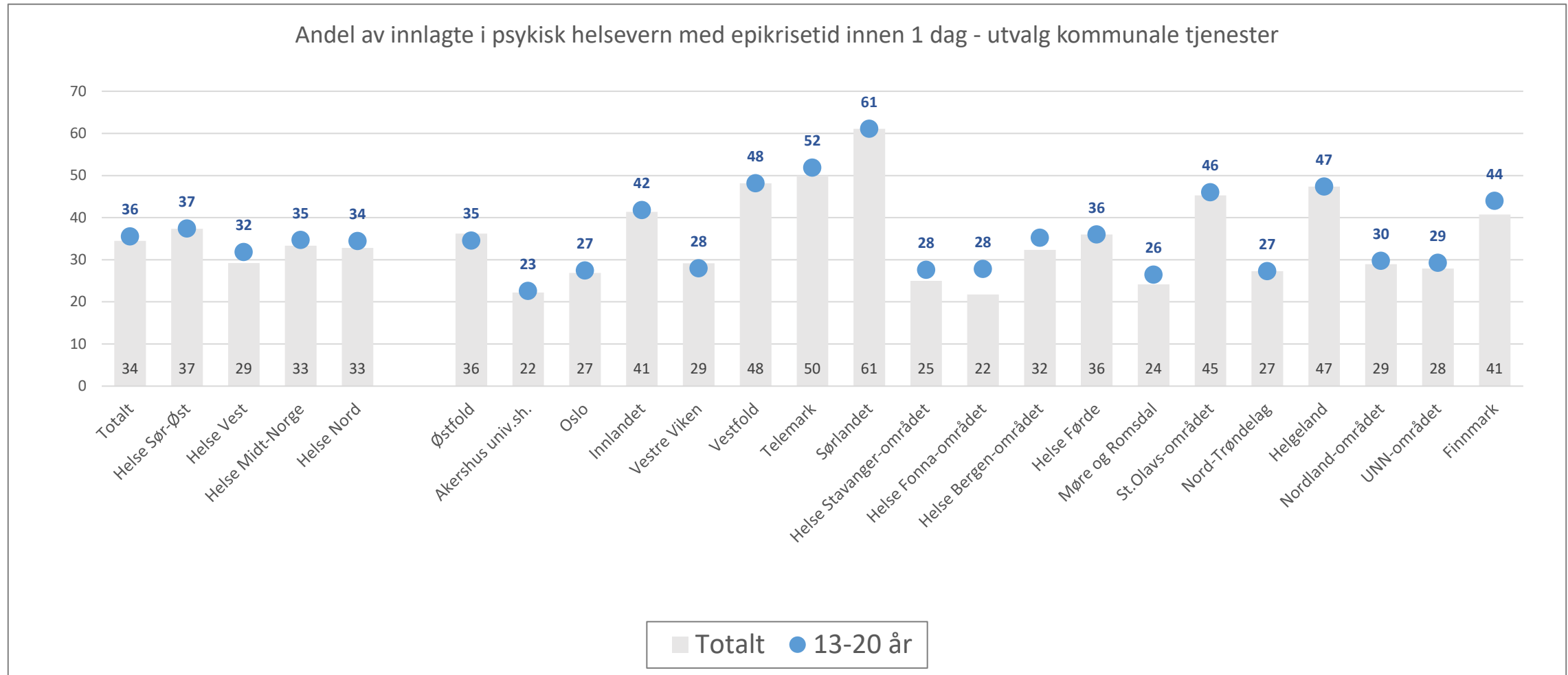
* Utvalg kommunale tjenester inkluderer barn og unge 0-20 år som har mottatt utvalgte vedtakspliktige kommunale helse- og omsorgstjenester i løpet av året (se definisjon og beskrivelse av hvilke tjenester som inngår på slide/side 4).

Antall øhjelpsinnleggelser i psykisk helsevern per 100 barn og unge 0-20 år med kommunale helse- og omsorgstjenester*. Data fra NPR og KPR 2019.



* Utvalg kommunale tjenester inkluderer barn og unge 0-20 år som har mottatt utvalgte vedtakspliktige kommunale helse- og omsorgstjenester i løpet av året (se definisjon og beskrivelse av hvilke tjenester som inngår på slide/side 4).

Andel av barn og unge 0-20 år med kommunale helse- og omsorgstjenester* som var innlagt i psykisk helsevern og fikk epikrise innen 1 dag. Data fra NPR og KPR 2019.

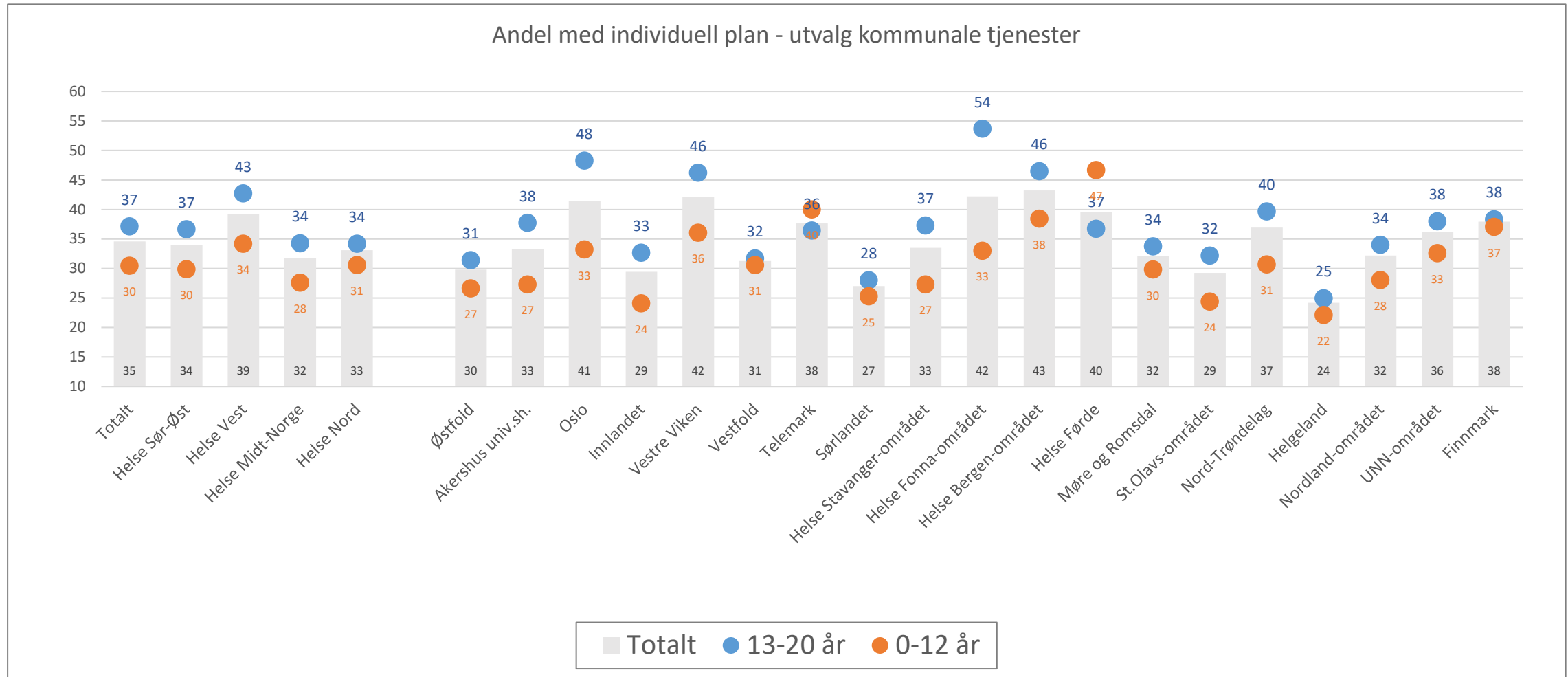


* Utvalg kommunale tjenester inkluderer barn og unge 0-20 år som har mottatt utvalgte vedtakspliktige kommunale helse- og omsorgstjenester i løpet av året (se definisjon og beskrivelse av hvilke tjenester som inngår på slide/side 4).

Bruk av vedtakspliktige kommunale helse- og omsorgstjenester

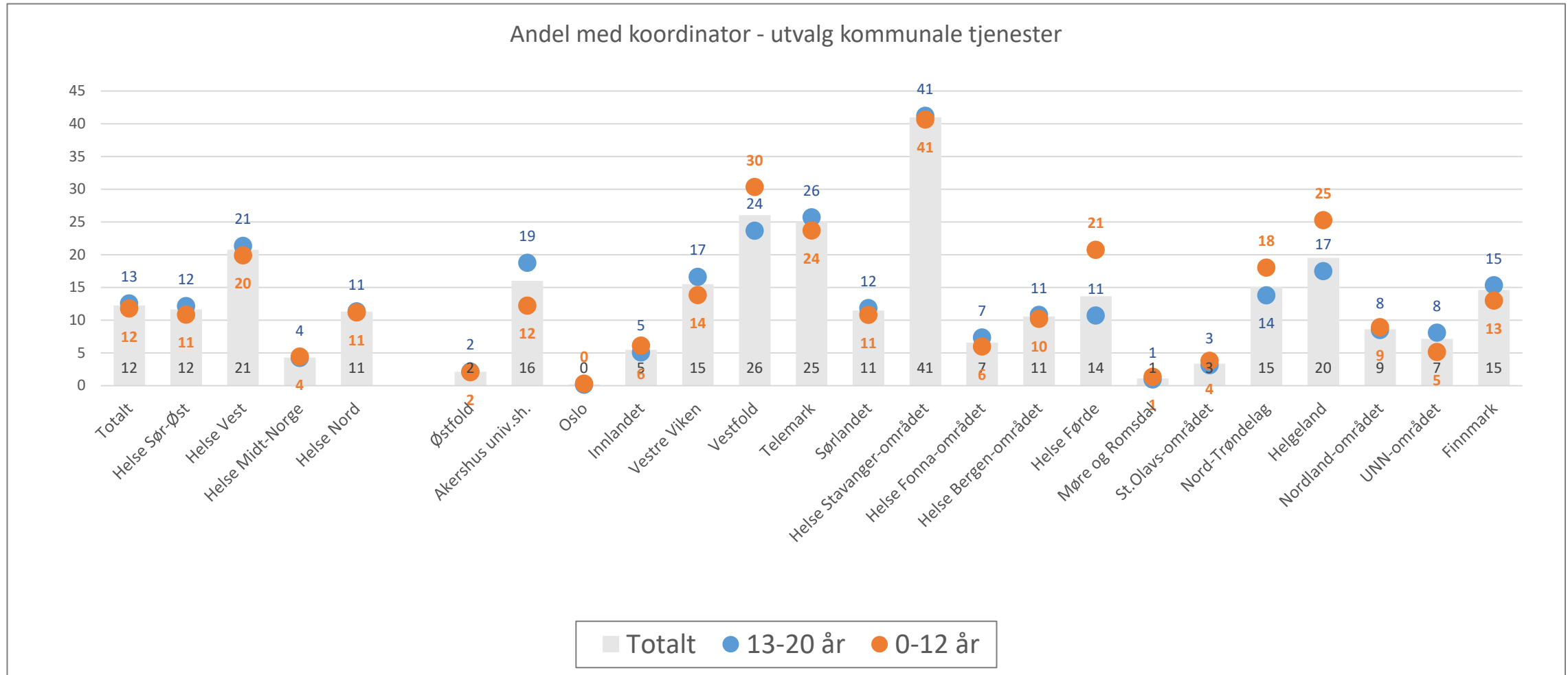
Utvalg med kommunale helse– og omsorgstjenester

Andel av barn og unge 0-20 år med kommunale helse- og omsorgstjenester* som har registrert individuell plan (IP). Andelen inkluderer også barn og unge som ikke ønsker IP. Data fra NPR og KPR 2019.



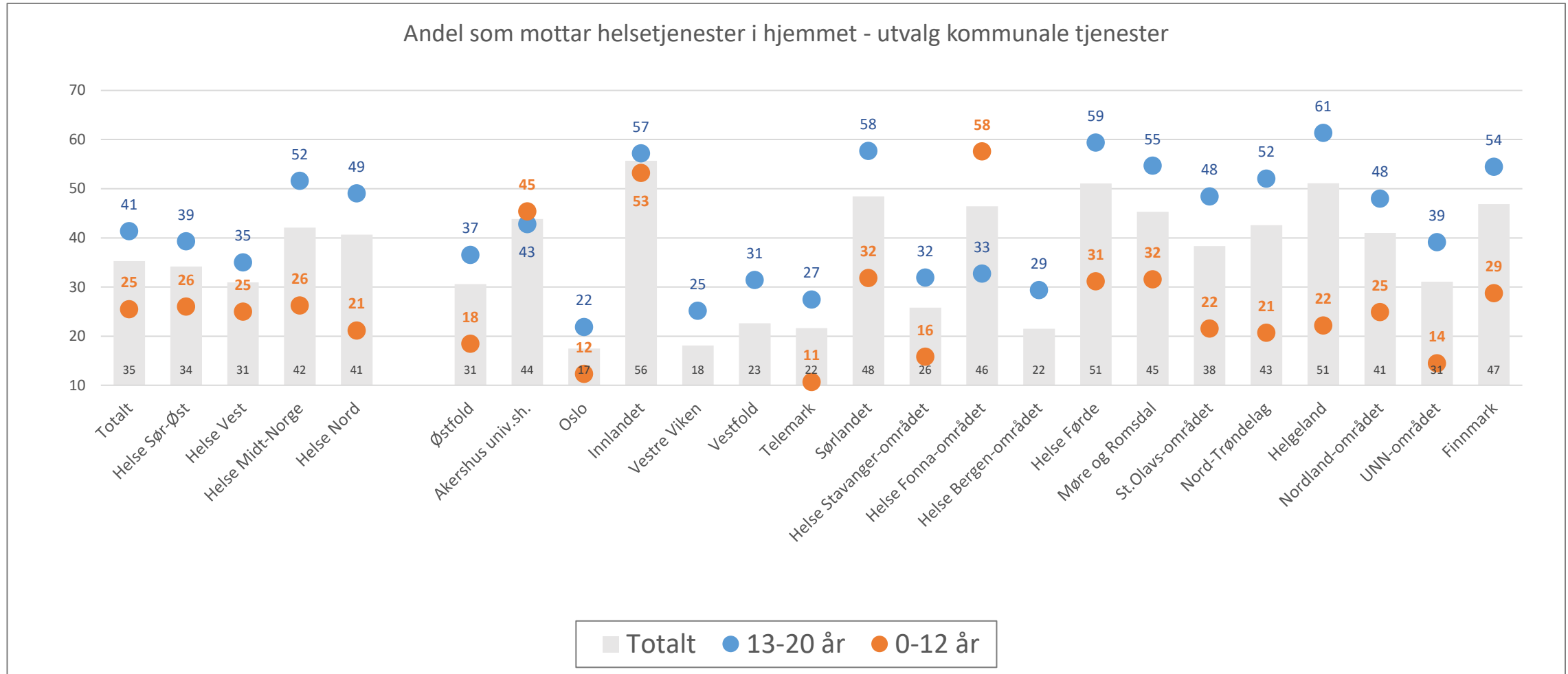
* Utvalg kommunale tjenester inkluderer barn og unge 0-20 år som har mottatt utvalgte vedtakspliktige kommunale helse- og omsorgstjenester i løpet av året (se definisjon og beskrivelse av hvilke tjenester som inngår på slide/side 4).

Andel av barn og unge 0-20 år med kommunale helse- og omsorgstjenester* som hadde koordinator. Data fra NPR og KPR 2019.



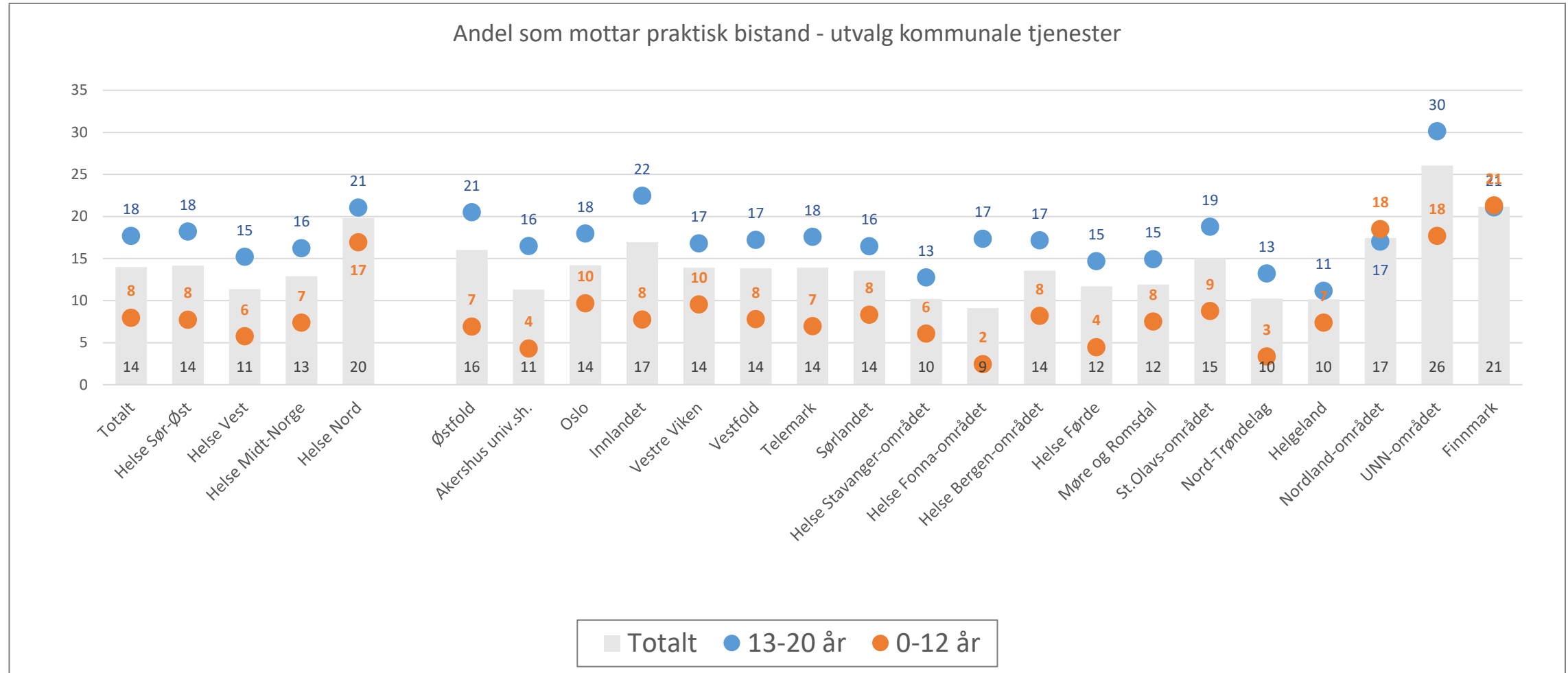
* Utvalg kommunale tjenester inkluderer barn og unge 0-20 år som har mottatt utvalgte vedtakspliktige kommunale helse- og omsorgstjenester i løpet av året (se definisjon og beskrivelse av hvilke tjenester som inngår på slide/side 4).

Andel av barn og unge 0-20 år med kommunale helse- og omsorgstjenester* som mottar helsetjenester i hjemmet. Data fra NPR og KPR 2019.



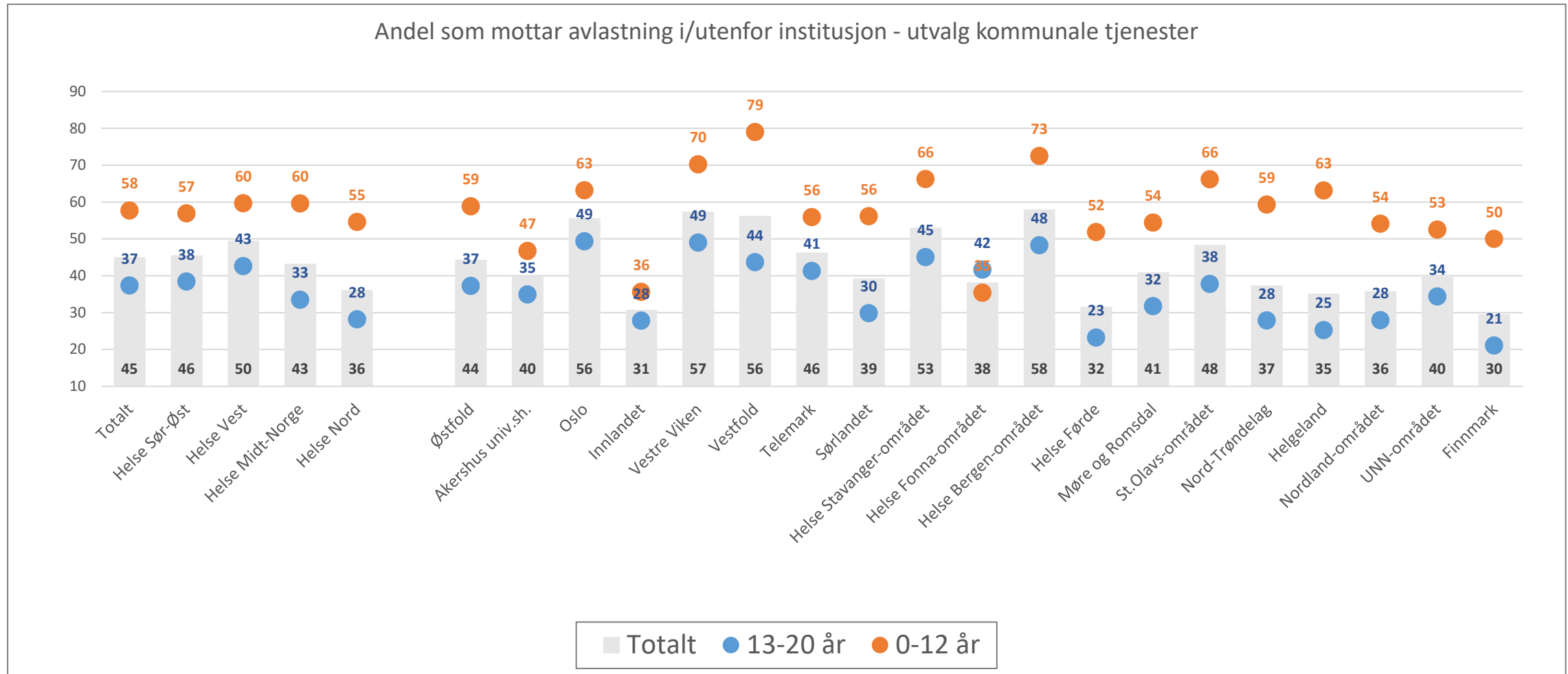
* Utvalg kommunale tjenester inkluderer barn og unge 0-20 år som har mottatt utvalgte vedtakspliktige kommunale helse- og omsorgstjenester i løpet av året (se definisjon og beskrivelse av hvilke tjenester som inngår på slide/side 4).

Andel av barn og unge 0-20 år med kommunale helse- og omsorgstjenester* som mottar praktisk bistand. Data fra NPR og KPR 2019.



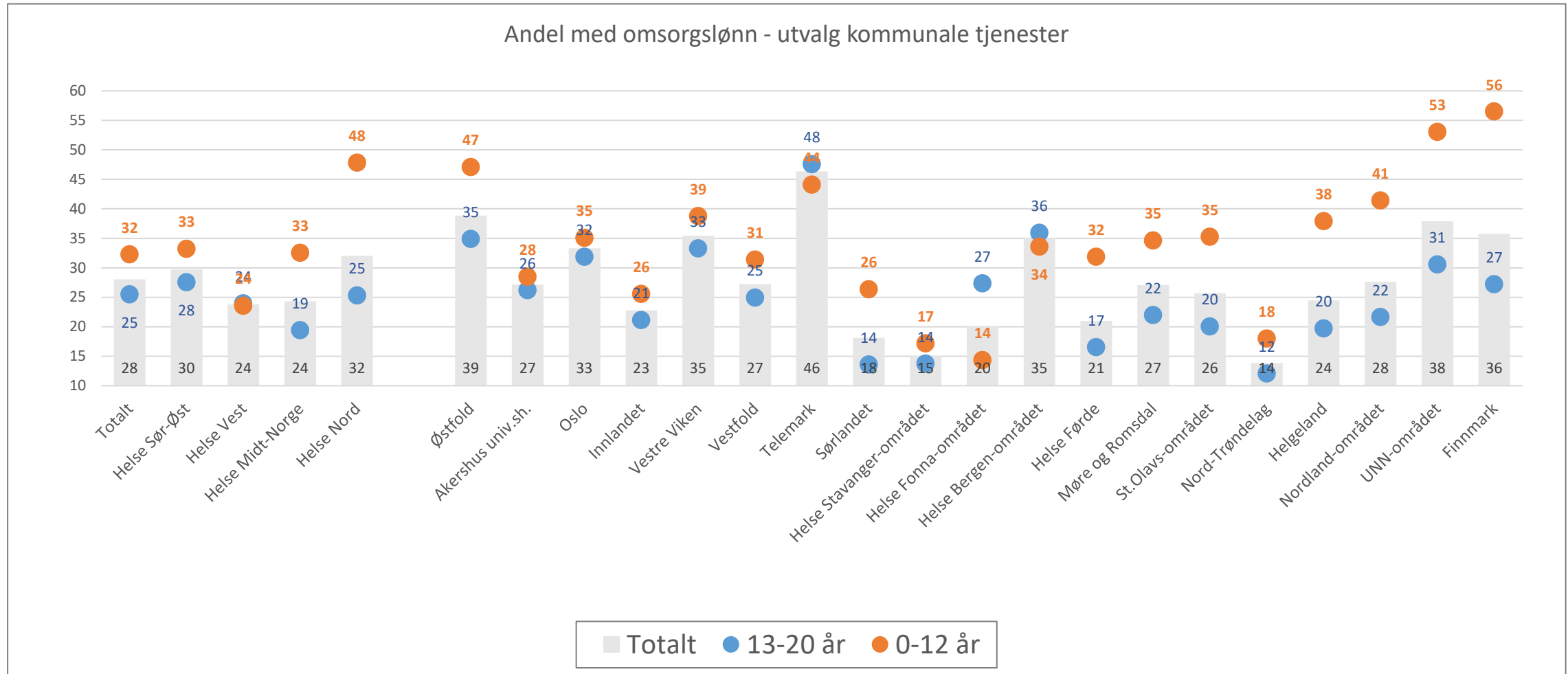
* Utvalg kommunale tjenester inkluderer barn og unge 0-20 år som har mottatt utvalgte vedtakspliktige kommunale helse- og omsorgstjenester i løpet av året (se definisjon og beskrivelse av hvilke tjenester som inngår på slide/side 4).

Andel av barn og unge 0-20 år med kommunale helse- og omsorgstjenester* som mottar avlastning i eller utenfor hjemmet. Data fra NPR og KPR 2019.



* Utvalg kommunale tjenester inkluderer barn og unge 0-20 år som har mottatt utvalgte vedtakspliktige kommunale helse- og omsorgstjenester i løpet av året (se definisjon og beskrivelse av hvilke tjenester som inngår på slide/side 4).

Andel av barn og unge 0-20 år med kommunale helse- og omsorgstjenester* hvor det var innvilget omsorgslønn. Data fra NPR og KPR 2019.

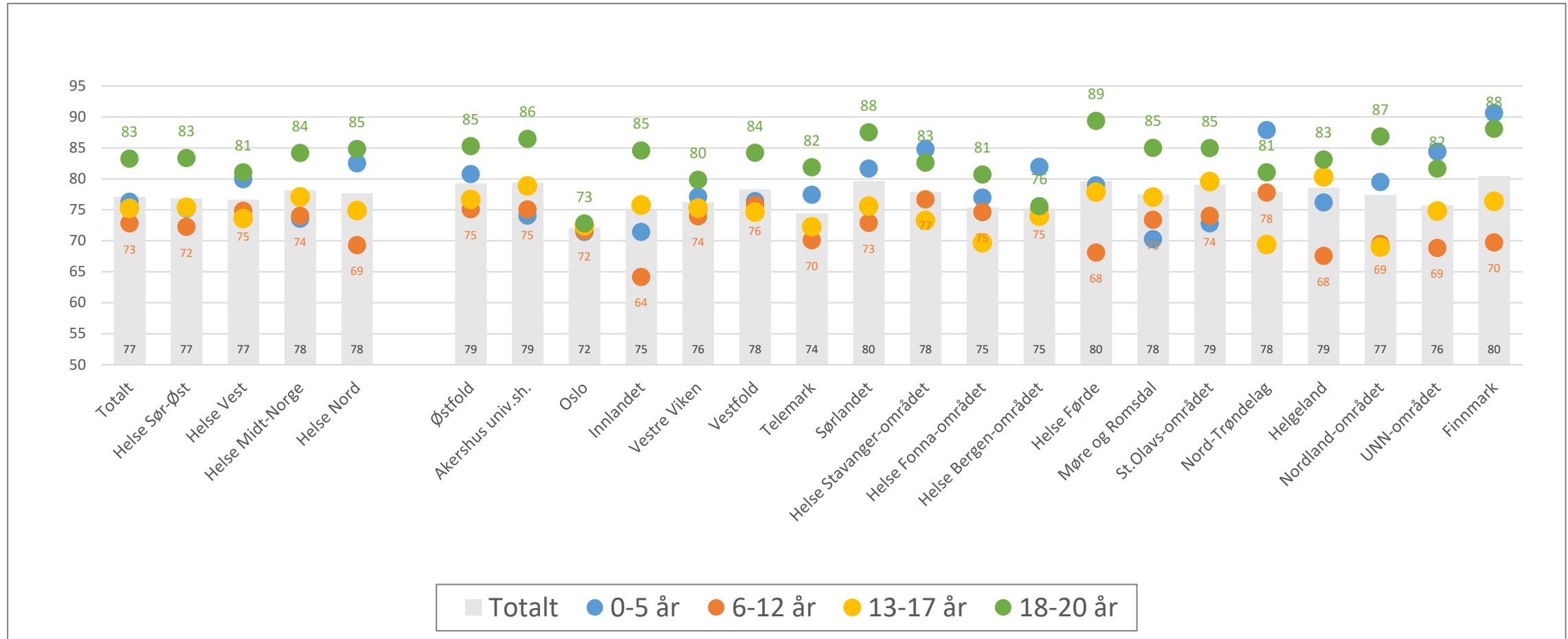


* Utvalg kommunale tjenester inkluderer barn og unge 0-20 år som har mottatt utvalgte vedtakspliktige kommunale helse- og omsorgstjenester i løpet av året (se definisjon og beskrivelse av hvilke tjenester som inngår på slide/side 4).

Bruk av allmennlegetjenester

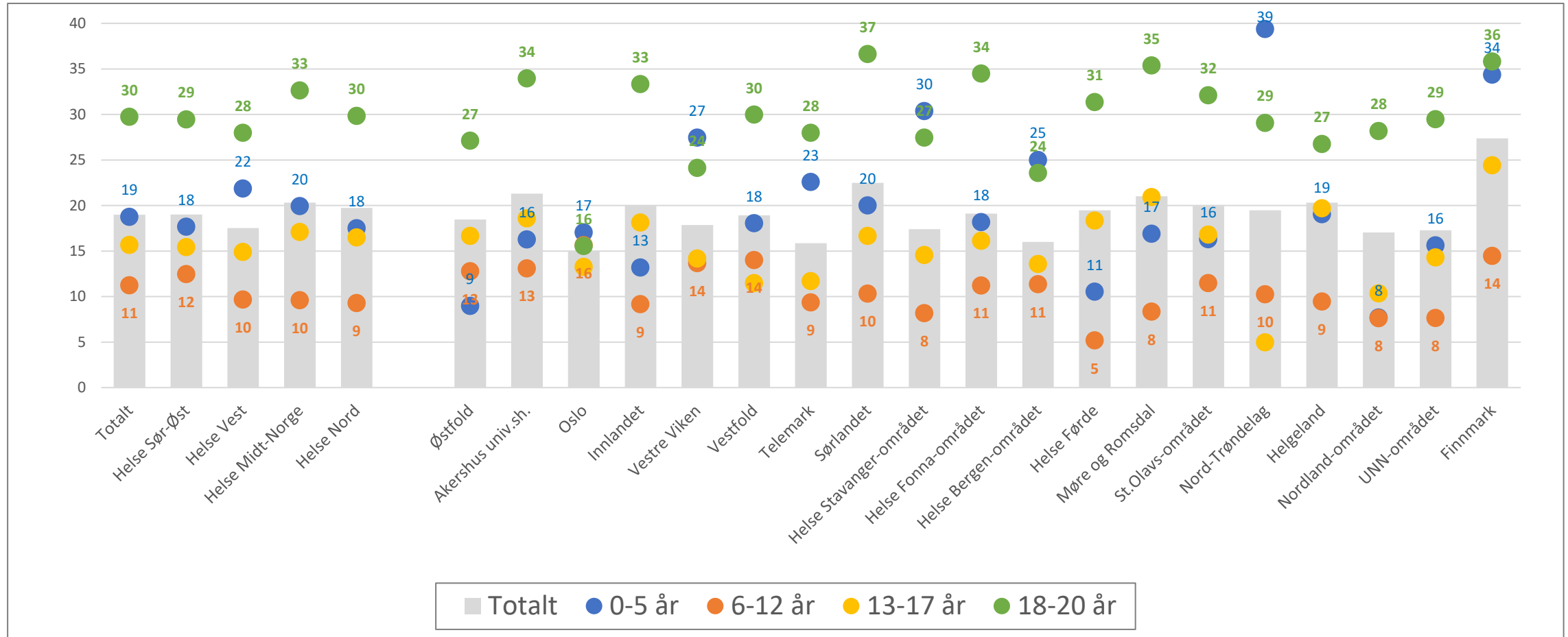
Utvalg med kommunale helse– og omsorgstjenester

Andel av barn og unge 0-20 år med kommunale helse- og omsorgstjenester* som hadde konsultasjon hos fastlege. Data fra NPR og KPR 2019.



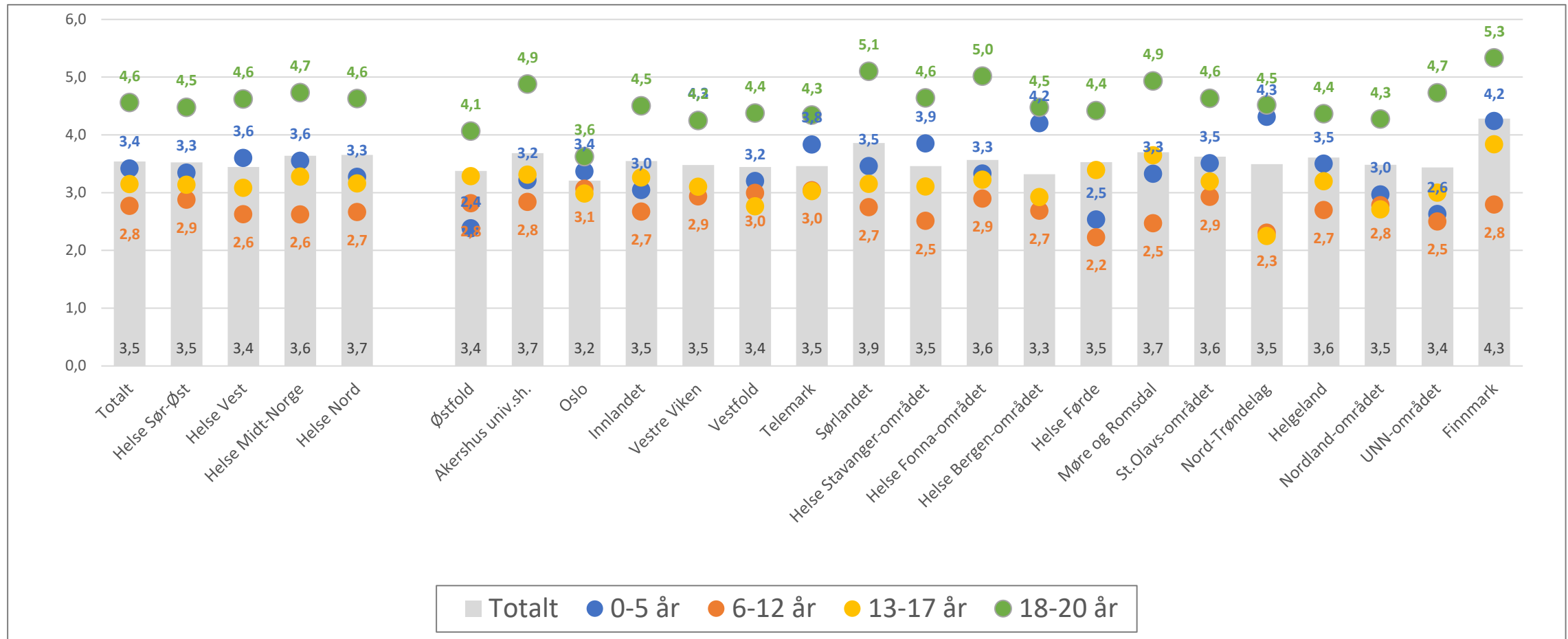
* Utvalg kommunale tjenester inkluderer barn og unge 0-20 år som har mottatt utvalgte vedtakspliktige kommunale helse- og omsorgstjenester i løpet av året (se definisjon og beskrivelse av hvilke tjenester som inngår på slide/side 4).

Andel av barn og unge 0-20 år med kommunale helse- og omsorgstjenester* som hadde 5 eller flere konsultasjoner hos fastlege i løpet av året. Data fra NPR og KPR 2019.



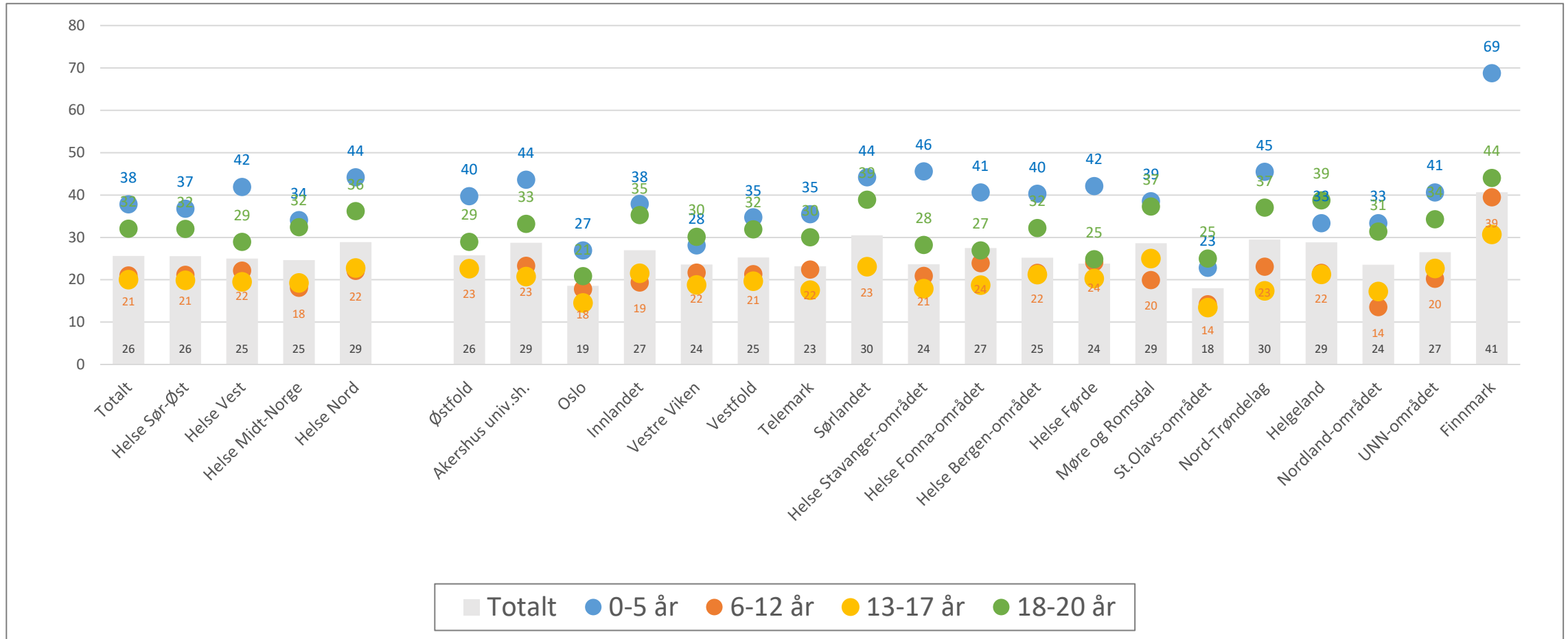
* Utvalg kommunale tjenester inkluderer barn og unge 0-20 år som har mottatt utvalgte vedtakspliktige kommunale helse- og omsorgstjenester i løpet av året (se definisjon og beskrivelse av hvilke tjenester som inngår på slide/side 4).

Gjennomsnittlig antall konsultasjoner i året hos fastlege blant barn og unge 0-20 år med kommunale helse- og omsorgstjenester*. Data fra NPR og KPR 2019.



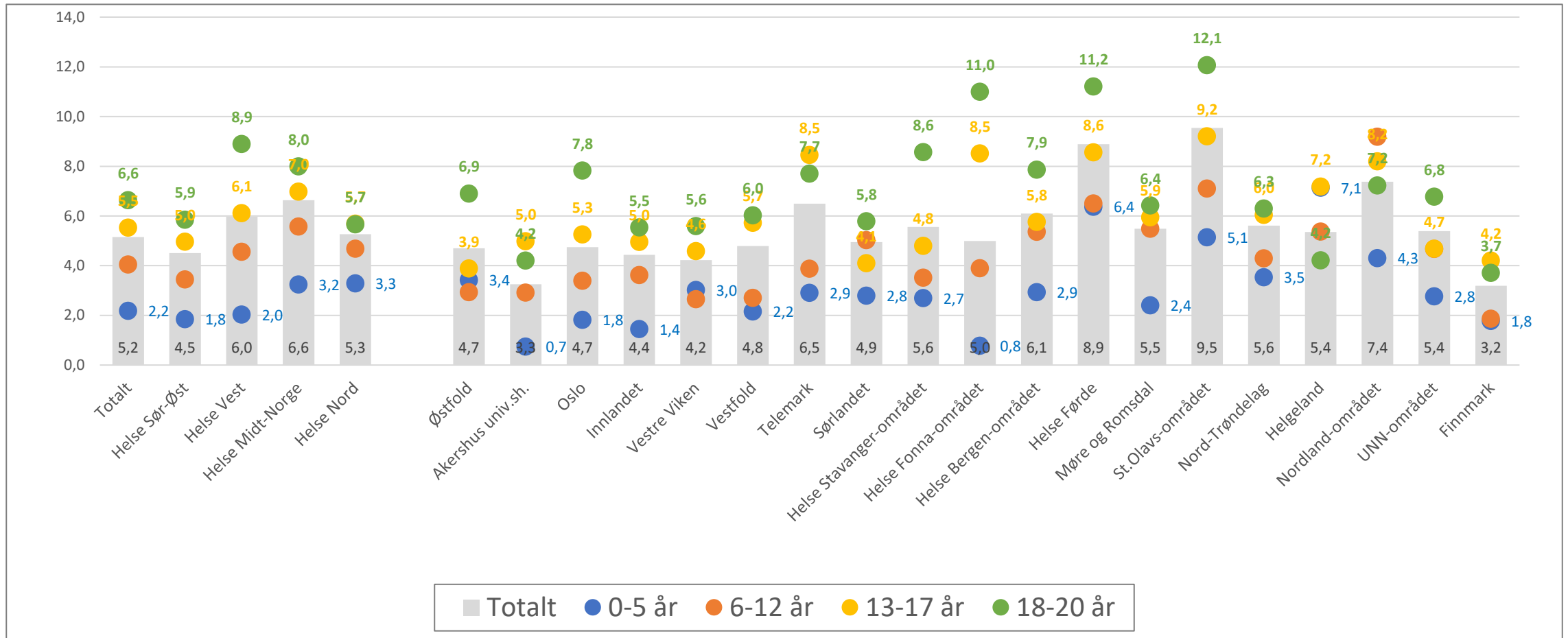
* Utvalg kommunale tjenester inkluderer barn og unge 0-20 år som har mottatt utvalgte vedtakspliktige kommunale helse- og omsorgstjenester i løpet av året (se definisjon og beskrivelse av hvilke tjenester som inngår på slide/side 4).

Andel av barn og unge 0-20 år med kommunale helse- og omsorgstjenester* som hadde konsultasjon hos legevakt. Data fra NPR og KPR 2019.



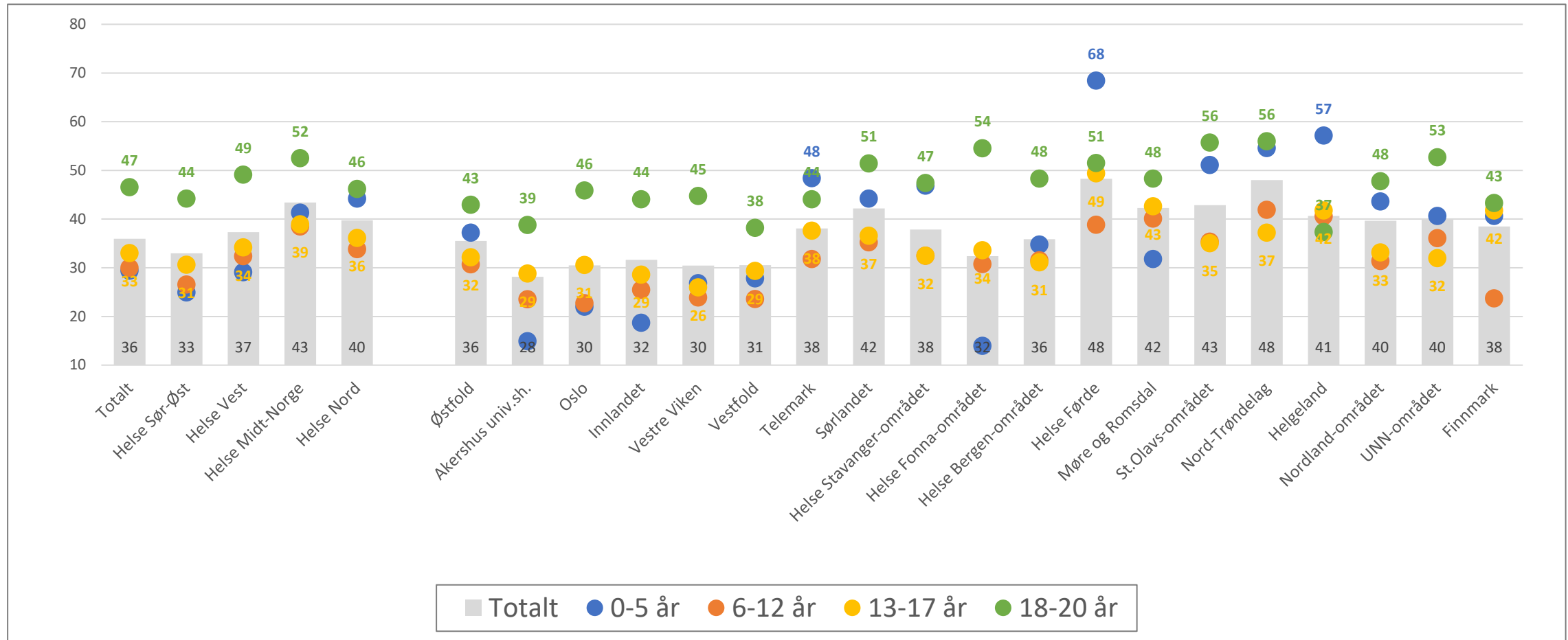
* Utvalg kommunale tjenester inkluderer barn og unge 0-20 år som har mottatt utvalgte vedtakspliktige kommunale helse- og omsorgstjenester i løpet av året (se definisjon og beskrivelse av hvilke tjenester som inngår på slide/side 4).

Gjennomsnittlig antall konsultasjoner i året hos legevakt blant barn og unge 0-20 år med kommunale helse- og omsorgstjenester*. Data fra NPR og KPR 2019.



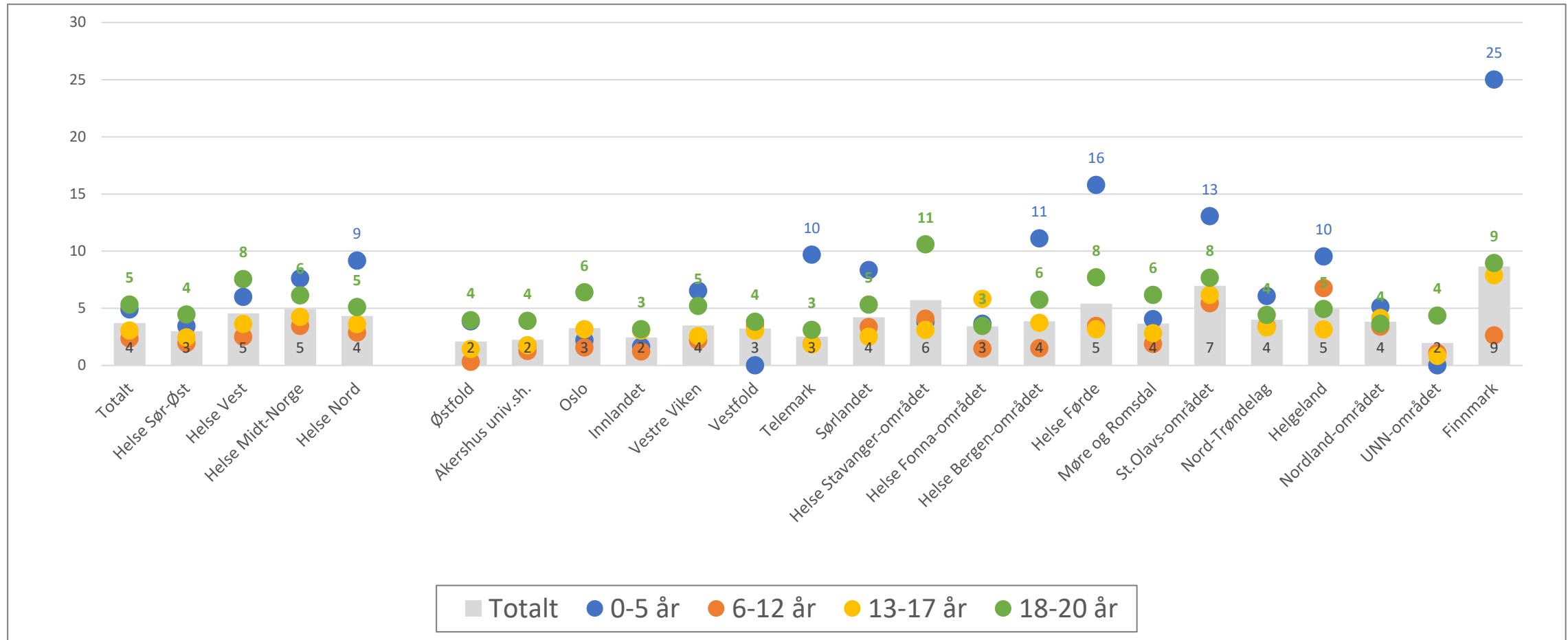
* Utvalg kommunale tjenester inkluderer barn og unge 0-20 år som har mottatt utvalgte vedtakspliktige kommunale helse- og omsorgstjenester i løpet av året (se definisjon og beskrivelse av hvilke tjenester som inngår på slide/side 4).

Andel av barn og unge 0-20 år med kommunale helse- og omsorgstjenester* med takst for tverrfaglig samarbeid. Data fra NPR og KPR 2019.



* Utvalg kommunale tjenester inkluderer barn og unge 0-20 år som har mottatt utvalgte vedtakspliktige kommunale helse- og omsorgstjenester i løpet av året (se definisjon og beskrivelse av hvilke tjenester som inngår på slide/side 4).

Andel av barn og unge 0-20 år med kommunale helse- og omsorgstjenester* som mottok sykebesøk i hjemmet fra fastlege eller legevakt. Data fra NPR og KPR 2019.



* Utvalg kommunale tjenester inkluderer barn og unge 0-20 år som har mottatt utvalgte vedtakspliktige kommunale helse- og omsorgstjenester i løpet av året (se definisjon og beskrivelse av hvilke tjenester som inngår på slide/side 4).